



iBond User Manual

BOND INFO.

Updated: March 19, 2021

Contact iBond:

Bond Pricing & Product Development Department,
The Thai Bond Market Association (ThaiBMA)

email address: pricing@thaibma.or.th

Tel. 0-2257-0357 ext. 451-456

Visit our website: www.ibond.thaibma.or.th

สารบัญ

หัวข้อ	หน้า
Bond Info	1
Registered Bond Summary	
ThaiBMA Registered Bonds	2
New Registered Bonds	4
Auction & Result	
Auction Schedule and Result	15
Auction Calendar	17
Corporate Action Calendar	18
Bond Search	19
Issuer Information	24
Inflation-Linked Bond	29
Green, Social& Sustainability Bond	35
Bond Update	
XI Schedule	37
Redemption Schedule	38
Financial Covenant	39
Coupon Reset Schedule	40
FRN Rate Search	
Floating Rate Note	41
Bank Rate	42
TFIX	43
BIBOR	44
Bond Risk Profile	45
Event Sign Bond	46

Bond Info

รวบรวมข้อมูลตราสารหนี้ที่ขึ้นทะเบียนกับ ThaiBMA, ข้อมูลอัตราดอกเบี้ย และข่าวที่เกี่ยวข้องกับตลาดตราสารหนี้ประกอบไปด้วยเมนูย่อยทั้งหมด 11 เมนู

1. Registered Bond: ข้อมูลตราสารหนี้ที่ขึ้นทะเบียนกับ ThaiBMA (ThaiBMA Registered Bond), ตราสารหนี้ขึ้นทะเบียนใหม่รายเดือน (New Registered Bonds) และข้อมูลรายละเอียดของตราสารหนี้แต่ละรายการ (Bond Feature) นอกจากนี้ยังมีกล่องค้นหาตราสารหนี้โดยใช้ ThaiBMA Symbol ได้
2. Auction & Result: ตารางและผลการประมูลตราสารหนี้ภาครัฐซึ่งแสดงผลในรูปแบบของตาราง (Auction Schedule & Result) และรูปแบบปฏิทินการประมูล (Auction Calendar)
3. Corporate Action: ตารางแสดงการปิดสมุดทะเบียน (XI Schedule), ตารางแสดงการปิดสมุดทะเบียนงวดสุดท้าย (XA Schedule) และข้อมูลการยื่นแบบแสดงรายการต่อสำนักงานคณะกรรมการกำกับหลักทรัพย์และตลาดหลักทรัพย์ของผู้ออกหุ้นกู้ (Issued Debenture) ในรูปแบบปฏิทิน
4. Bond Search: ค้นหาตราสารหนี้ได้ทีละหลายรายการโดยสามารถกำหนดเงื่อนไข (Criteria) ในการค้นหาเพื่อความครบถ้วน และสามารถดาวน์โหลดเป็นไฟล์ Excel ได้
5. Issuer Information: ข้อมูลผู้ออกตราสารหนี้ที่ขึ้นทะเบียนกับ ThaiBMA เป็นรายบริษัท ข้อมูลในส่วนนี้แสดงรายชื่อตราสารหนี้ที่แต่ละบริษัทออกทำให้ทราบว่าแต่ละบริษัทมีภาระหนี้ที่เป็นตราสารหนี้จำนวนเท่าใด
6. Inflation-Linked Bond: ข้อมูลทั่วไปแบ่งเป็นความรู้เกี่ยวกับพันธบัตรชดเชยเงินเฟ้อ, ข้อตกลง, กฎ, ข้อบังคับ และบทความต่างๆเกี่ยวกับ Inflation-Link Bond รวมถึง Real Yield และสูตรที่ใช้ในการคำนวณ
7. Green, Social & Sustainability Bond รวบรวมข้อมูลตราสารหนี้ทั้งหมดที่จัดอยู่ในประเภทของตราสารหนี้เพื่ออนุรักษ์สิ่งแวดล้อม (Green Bond) หรือตราสารหนี้เพื่อพัฒนาสังคม (Social Bond) หรือตราสารหนี้เพื่อความยั่งยืน (Sustainability Bond)
8. Bond Update: ตารางการปิดสมุดทะเบียน (XI Schedule), ข้อมูลตราสารหนี้ที่หมดอายุ (Redemption Schedule), ข้อมูลการดำรงอัตราส่วนทางการเงิน (Financial Covenant) และข้อมูลการกำหนดอัตราดอกเบี้ยลอยตัว (Coupon Reset Schedule)
9. FRN Rate Search: ข้อมูลตราสารหนี้ที่มีการจ่ายดอกเบี้ยแบบลอยตัว รวมทั้งอัตราดอกเบี้ยอ้างอิงที่สำคัญ
10. Bond Risk Profile: ข้อมูลระดับความเสี่ยงของตราสารรายรุ่น (Risk Level)
11. Event Sign Bond: ข้อมูลการจัดทำการขึ้นเครื่องหมายต่าง ๆ เพื่ออ้างอิงเหตุการณ์สำคัญที่เกี่ยวข้องกับตราสารหนี้เท่านั้น

หน้า: Bond Info. > Registered Bond Summary > ThaiBMA Registered Bonds

ภาพประกอบ:

Outstanding of ThaiBMA Registered Bonds

Outstanding of ThaiBMA Registered Bonds as of 19 August 2022

Bonds	Number of Issue(s)	Amount	Currency
1 Government Debt Securities			
1.1 Treasury Bill	15	540,000,000,000.00 THB	
1.2 Government Bond	83	6,946,813,888,000.00 THB	
1.3 State Agency Bond	52	2,577,590,000,000.00 THB	
1.4 State Own Enterprise Bond	309	1,015,873,557,000.00 THB	
1.5 Government Related Entity	1	1,000,000,000.00 THB	
Total	460	11,081,277,445,000.00 THB	
2 Corporate Bond			
2.1 Long-term Corporate Bond	1,758	3,943,634,812,048.00 THB	
2.2 Commercial Paper	473	240,654,676,000.00 THB	
Total	2,231	4,184,289,488,048.00 THB	
3 Foreign Bond			
3 Foreign Bond	42	83,285,900,000.00 THB	
Total	42	83,285,900,000.00 THB	
Total	2,733	15,348,852,833,048.00 THB	
4 Foreign Currency Denominated Bond			
4.1 USD Bond	11	1,069,000,000.00 USD	
Total	11	1,069,000,000.00 USD	
4.2 CNY Bond	0	0.00 CNY	
Total	0	0.00 CNY	
4.3 EUR Bond	17	827,805,000.00 EUR	
Total	17	827,805,000.00 EUR	
4.4 JPY Bond	1	2,410,000,000.00 JPY	
Total	1	2,410,000,000.00 JPY	

ข้อมูลในหน้านี้แสดงมูลค่าค้างของตราสารหนี้แบ่งตามประเภทของตราสารหนี้ ข้อมูลที่แสดงประกอบด้วยจำนวนรุ่นของตราสารหนี้แต่ละประเภท (Number of Issues) และมูลค่าค้างของตราสารหนี้แต่ละประเภท (Amount: THB) โดยแบ่งตามประเภทสถาบัน ได้แก่ ตราสารภาครัฐ (Government Debt Securities), ตราสารภาคเอกชน (Corporate Bond), ตราสารที่ออกโดยนิติบุคคลต่างประเทศในรูปสกุลเงินบาท (Foreign Bond) และตราสารที่ออกเป็นสกุลเงินต่างประเทศ (Foreign Currency Denominated Bond) ซึ่งสามารถเข้าไปดูรายละเอียดตราสารหนี้ในแต่ละหมวดได้ โดยจะแสดงเป็นรายรุ่น สำหรับข้อมูลตราสารหนี้ในส่วนนี้จะอัปเดตทุกวัน วันละ 4 ครั้ง ณ เวลา 0.05 น., 12.05, 15.30 น. และ 16.30 น.

ภาพประกอบ:

1.2 Government Bond as of 19 August 2022

Download All

Download Excel

ThaiBMA Symbol ▲	Issue rating / Rating Agency ▼	Company rating / Rating Agency ▼	Coupon Type ▼	Coupon Rate (%) ▼	Issued Date ▼	Maturity Date ▼	T... (...	Outstanding Value (THB mln.) ▼
ESGLB35DA			Fixed Coupon	1.585000	19-Aug-2020	17-Dec-2035	13.34	212,000.00
ILB283A			Fixed Coupon	1.250000	12-Mar-2013	12-Mar-2028	5.57	107,068.00
LB22NA			Fixed Coupon	5.125000	08-Nov-2002	08-Nov-2022	0.22	26,000.00
LB22DA			Fixed Coupon	2.000000	04-Aug-2017	17-Dec-2022	0.33	128,865.00
LB233A			Fixed Coupon	5.500000	28-Dec-2007	13-Mar-2023	0.56	50,700.00
LB236A			Fixed Coupon	3.625000	16-Aug-2010	16-Jun-2023	0.82	169,163.00
LB23DA			Fixed Coupon	2.400000	17-Aug-2018	17-Dec-2023	1.33	193,402.00
LB244A			Fixed Coupon	4.500000	09-Apr-2007	09-Apr-2024	1.64	31,000.00
LB246A			Fixed Coupon	0.750000	16-Oct-2020	17-Jun-2024	1.83	230,211.00
LB249A			Fixed Coupon	0.750000	15-Oct-2021	17-Sep-2024	2.08	250,328.00

10 items per page 1 - 10 of 83 items

เมื่อกดเข้าไปตามประเภทของตราสารหนี้จะแสดงข้อมูลของตราสารหนี้ที่ขึ้นทะเบียนกับ ThaiBMA เป็นรายรุ่นในรูปแบบของตารางโดยรายการตราสารหนี้ที่แสดงนั้นจะเรียงตามตัวอักษร ซึ่งสามารถปรับเงื่อนไขค้นหาให้ตรงตามความต้องการ และสามารถดาวน์โหลดเป็นไฟล์ Excel ได้ อีกทั้งยังสามารถปรับย่อขยายขนาดของคอลัมน์เพื่อให้สะดวกต่อการใช้งาน มีรายละเอียดดังนี้

- ThaiBMA Symbol: สัญลักษณ์ของตราสารหนี้ที่ตั้งตามหลักเกณฑ์ที่ ThaiBMA กำหนด
- Local Issue Rating: อันดับความน่าเชื่อถือที่จัดอันดับโดยสถาบันจัดอันดับความน่าเชื่อถือในประเทศไทยที่สำนักงาน ก.ล.ต. รับรอง ประกอบด้วย 2 บริษัท คือ
 - TRIS: TRIS Rating Co., Ltd.
 - Fitch(Thailand): Fitch Rating (Thailand) Ltd.
- International Issue Rating: อันดับความน่าเชื่อถือที่จัดอันดับโดยสถาบันจัดอันดับความน่าเชื่อถือสากล ที่สำนักงาน ก.ล.ต. ให้การรับรอง ประกอบด้วย 4 บริษัท คือ
 - Moody's: Moody's Investors Service
 - S&P: Standard & Poor's
 - Fitch Ratings: Fitch Rating Ltd.
 - R&I: Rating and Investment Information, Inc.
- Coupon Type: ชนิดของการจ่ายอัตราดอกเบี้ย ประกอบด้วย Zero Coupon, Fixed Coupon, Float Rate Coupon และ Fixed/Float
- Coupon Rate (%): อัตราดอกเบี้ย
- Issue Date: วันออกตราสาร
- Maturity Date: วันครบกำหนดไถ่ถอน
- TTM: อายุคงเหลือของตราสาร
- Outstanding Value: มูลค่าคงค้าง (ล้านบาท)

ภาพประกอบ:

Outstanding of ThaiBMA Registered Corporate Bonds

2 Corporate Bonds as of 19 August 2022

Bonds	Number of Issue(s)	Outstanding (THB)
Long-term Corporate Bond	1,758	3,943,634,812,048.00
Financial Institution	421	688,109,700,000.00
Non Financial Institution	1,337	3,255,525,112,048.00
Commercial Paper	473	240,654,676,000.00
Financial Institution	274	116,225,000,000.00
Non Financial Institution	199	124,429,676,000.00
	2,231	4,184,289,488,048.00

เมื่อเลือกดูข้อมูล Corporate Bond ในหน้าจอ Outstanding of ThaiBMA Registered Bonds ระบบจะแสดงข้อมูลสรุปมูลค่าคงค้างของตราสารหนี้ภาคเอกชนที่ขึ้นทะเบียนกับ ThaiBMA แบ่งตามประเภทตราสารระยะสั้นและระยะยาว ซึ่งแบ่งย่อยเป็นประเภทผู้ออกที่เป็นสถาบันการเงิน และที่ไม่ใช่สถาบันการเงิน โดยข้อมูลที่แสดงประกอบด้วยจำนวนรุ่นของตราสารหนี้แต่ละประเภท (Number of Issue(s)) และมูลค่าคงค้างของตราสารหนี้แต่ละประเภท (Outstanding: THB) และเมื่อคลิกเลือกประเภทของตราสารหนี้ระบบจะแสดงข้อมูลเหมือนกับหน้า New Registered Bond

ชื่อหน้า: Bond Info. >Registered Bond Summary >New Registered Bonds

ภาพประกอบ:

New Registered Bonds

Treasury Bills	Government Bonds	State Agency Bonds	State Owned Enterprise Bonds	Government Related Entity Bonds	Long-term Corporate Bonds	Commercial Papers	Foreign Bonds	Foreign Currency Denominated Bonds	
01/08/2022 - 31/08/2022									
New Registered Treasury bills as of 01 August 2022 - 31 August 2022 Download Excel									
ThaiBMA Symbol	Issue Name	Issued Size (THB)	Par (THB)	Term	Issued Date	Maturity Date	Payment Date	Registered Date	Prospectus
TB23201A	TB65(DM)22/182D	40,000,000,000	1,000	0.50 Yrs	03-Aug-2022	01-Feb-2023		03-Aug-2022	Not Available
TB23215A	TB65(DM)23/182D	40,000,000,000	1,000	0.50 Yrs	17-Aug-2022	15-Feb-2023		17-Aug-2022	Not Available

เมื่อเลือก Bond Type แต่ละประเภท ในหน้าจอ New Registered Bonds ระบบจะแสดงข้อมูลครั้งแรกที่เข้า จะแสดงข้อมูลของตราสารหนี้ที่ขึ้นทะเบียนใหม่กับ ThaiBMA ในเดือนปัจจุบัน ข้อมูลแสดงเป็นรายรุ่นในรูปแบบของตาราง สามารถปรับแต่งและค้นหาตามเงื่อนไขของแต่ละคอลัมน์ที่ต้องการ และสามารถเลือกช่วงเวลาที่ยื่นทะเบียนและ ดาวน์โหลดเป็นไฟล์ Excel ได้ โดยข้อมูลที่แสดงแตกต่างกันตามประเภทของตราสาร สามารถสรุปข้อมูลที่แสดงตามประเภทของตราสารหนี้ได้ดังนี้

	Treasury Bills	Government Bonds	State Agency Bonds	State Owned Enterprise Bonds	Government Related Entity Bonds	Long-term Corporate Bonds	Commercial Paper	Foreign Bonds	Foreign Currency Denominated Bonds
ThaiBMASymbol	✓	✓	✓	✓	✓	✓	✓	✓	✓
Type						✓	✓	✓	✓
Issue Name	✓	✓	✓	✓	✓	✓	✓	✓	✓
Issued Size(THB)	✓	✓	✓	✓	✓	✓	✓	✓	✓
Par (THB)	✓	✓	✓	✓	✓	✓	✓	✓	✓
Issue Rating						✓	✓	✓	✓
Total Outstanding Value (THB)						✓	✓	✓	✓
Coupon Type						✓	✓	✓	✓
Coupon Rate (%)						✓	✓	✓	✓
Term	✓	✓	✓	✓	✓	✓	✓	✓	✓
Issued Date	✓	✓	✓	✓	✓	✓	✓	✓	✓
Maturity Date	✓	✓	✓	✓	✓	✓	✓	✓	✓
Payment Date						✓	✓	✓	✓
Lead U/W						✓	✓	✓	✓
Registered Date	✓	✓	✓	✓	✓	✓	✓	✓	✓
Prospectus	✓	✓	✓	✓	✓	✓	✓	✓	✓

- ThaiBMA Symbol: สัญลักษณ์ของตราสารหนี้ที่ตั้งตามหลักเกณฑ์ที่ ThaiBMA กำหนด
- Type: ประเภทของตราสารหนี้ในด้านต่าง ๆ ได้แก่ การค้าประกัน, การชำระคืนเงินต้น, สิทธิในการไถ่ถอนก่อนกำหนด และการคำนวณราคาตราสารหนี้
- Issue Name: ชื่อตราสารหนี้เป็นภาษาอังกฤษ
- Issue Size: มูลค่าของตราสารหนี้ที่ออก (บาท)
- Par: ราคาที่ตราไว้ต่อหน่วย โดยมากมักมีมูลค่า 1,000 บาท

- IssueRating:
 - TRIS: TRIS Rating Co., Ltd.
 - Fitch (Thailand): Fitch Rating (Thailand) Ltd.
 - Moody's: Moody's Investors Service
 - S&P: Standard & Poor's
 - Fitch Ratings: Fitch Rating
 - R&I: Rating and Investment Information, Inc.
- Term: อายุของตราสารหนี้
- Total Outstanding Value: มูลค่าคงค้างของตราสารหนี้ (บาท)
- Coupon Type: ประเภทการจ่ายดอกเบี้ยได้แก่ Fixed Coupon, Float Rate Coupon, Fixed/Float และ Zero Coupon
- Coupon Rate: อัตราดอกเบี้ย (%)
- Issue Date: วันออกตราสารหนี้
- Maturity Date: วันครบกำหนดไถ่ถอนตราสารหนี้
- Payment Date: วันจ่ายดอกเบี้ย เช่น 20/01, 20/7 หมายความว่าจ่ายดอกเบี้ยในวันที่ 20 เดือน มกราคม และวันที่ 20 เดือนกรกฎาคม ของทุกปี
- Lead U/W: รายชื่อผู้จัดการการจำหน่ายหุ้นกู้
- Registered Date: วันขึ้นทะเบียนตราสารหนี้
- Prospectus: ข้อมูลหนังสือชี้ชวนหรือสรุปข้อสนเทศของตราสารหนี้ (สามารถดาวน์โหลดเป็นรูปแบบ PDF)

หน้า: Bond Info. > Feature

การเข้าสู่หน้าจอบond Feature นั้น สามารถเข้าได้หลายช่องทาง ดังนี้



1. Bond Info.> Registered Bond Summary > ThaiBMA Registered Bond >เลือก Bond ที่ต้องการ
2. Bond Info. > Bond Search

ในการเรียกดูข้อมูล Bond Feature นั้น เมื่อเรียกดูข้อมูลระบบจะเข้าหน้า Bond Information เป็นหน้าแรกพร้อมทั้งมีเมนูที่ Link ไปหน้าจออื่น ๆ รายละเอียดดังนี้

- Feature: แสดงข้อมูลหลักของตราสารหนี้รุ่นนั้น ๆ เช่น Issuer Profile สามารถคลิกเข้าไปดูข้อมูลของผู้ออกตราสารหนี้รวมทั้งตราสารหนี้ที่ออกและขึ้นทะเบียนกับ ThaiBMA วันออกและวันครบกำหนดไถ่ถอนของตราสารหนี้ อันดับความน่าเชื่อถือ และมูลค่าการออก เป็นต้น
- Rating: อันดับความน่าเชื่อถือของตราสารหนี้
- Pricing Data: ข้อมูลราคาการซื้อขายรายวันของตราสารหนี้
- Cash Flow: ตารางการจ่ายดอกเบี้ยและเงินต้น
- News: ข่าวตราสารหนี้
- Auction & Result: การประมูลและผลการประมูลตราสารหนี้
- Outstanding Value: มูลค่าคงค้างของตราสารหนี้
- Financial Covenant: การดำรงอัตราส่วนทางการเงิน
- Embedded Option: สิทธิในการไถ่ถอนตราสารหนี้ก่อนกำหนด เช่น Put Option เป็นสิทธิของผู้ถือตราสารหนี้ และ Call Option เป็นสิทธิของผู้ออกตราสารหนี้ตามข้อกำหนดสิทธิ (Convention)
- Participants: รายละเอียดของผู้ที่มีส่วนเกี่ยวข้องในตราสารหนี้ เช่น นายทะเบียน, ผู้แทนผู้ถือหุ้นกู้และผู้จัดการการจัดจำหน่าย เป็นต้น
- XI: วันปิดสมุดทะเบียนผู้ถือหุ้นกู้เพื่อจ่ายดอกเบี้ย (Excluding Interest)
- XM: วันปิดสมุดทะเบียนผู้ถือหุ้นกู้เพื่อเรียกประชุมผู้ถือตราสารหนี้ (Excluding Meetings)
- CD: การผิดนัดการจ่ายดอกเบี้ย (Coupon Default)

ภาพประกอบ:

BTSG27NA : THE GREEN BONDS OF BTS GROUP HOLDINGS PUBLIC COMPANY LIMITED NO. 1/2020 TRANCHE 4 DUE 2027

Symbol	 BTSG27NA II/HNW	Registration Date	6 November 2020												
Issuer	BTS GROUP HOLDINGS PUBLIC COMPANY LIMITED	Name (Thai)	หุ้นกู้เพื่อธุรกิจสีเขียวของบริษัทรถไฟฟ้ากรุงเทพ จำกัด (มหาชน) ครั้งที่ 1/2563 ชุดที่ 4 ครบกำหนดไถ่ถอนปี พ.ศ.2570												
ISIN Code (Local)	TH0221037B09	Put/Call Option	-												
ISIN Code (Foreign)		Collateral	-												
Bond Type	[Senior] [Unsecured] [Green Bond]	Payment Frequency	Semi-annually												
Initial Par	THB 1,000.00	Calculation Method	30/360												
Current Par	THB 1,000.00	Issue Term / TTM	7.00 Yrs. / 6.64 Yrs.												
Issue Size	THB 2,000.00 min.	Issue Date	6 November 2020												
Outstanding Size	THB 2,000.00 min.	Maturity Date	6 November 2027												
Distribution	Private Placement to 13 types of institutional investors plus high net worth investors	Prospectus	🔍												
Risk Level	 <p>GOV, BOT, SOEG bonds issued after January 1, 2021, and SOENG and corporate bonds which filing submission date is after January 1, 2021, use the new risk level scale based on the SEC criteria.</p>	External Review Report (ESG)	View Report												
Index Ratio	-														
Issue Rating	<table border="1"> <thead> <tr> <th>Rating Agency</th> <th>Issue Rating</th> <th>Rating Date</th> </tr> </thead> <tbody> <tr> <td>Local</td> <td>TRIS</td> <td>A</td> </tr> <tr> <td></td> <td></td> <td>29-Sep-2020</td> </tr> </tbody> </table>			Rating Agency	Issue Rating	Rating Date	Local	TRIS	A			29-Sep-2020			
Rating Agency	Issue Rating	Rating Date													
Local	TRIS	A													
		29-Sep-2020													
Issuer Rating	<table border="1"> <thead> <tr> <th>Issuer Name</th> <th>Rating Agency</th> <th>Issuer Rating</th> <th>Rating Date</th> </tr> </thead> <tbody> <tr> <td>BTSG</td> <td>Local</td> <td>TRIS</td> <td>A</td> </tr> <tr> <td></td> <td></td> <td></td> <td>29-Sep-2020</td> </tr> </tbody> </table>			Issuer Name	Rating Agency	Issuer Rating	Rating Date	BTSG	Local	TRIS	A				29-Sep-2020
Issuer Name	Rating Agency	Issuer Rating	Rating Date												
BTSG	Local	TRIS	A												
			29-Sep-2020												
Guarantor Rating	-														
Coupon Payment	<table border="1"> <thead> <tr> <th>Reference</th> <th>Max.</th> <th>Min.</th> <th>From</th> <th>To</th> </tr> </thead> <tbody> <tr> <td>Fixed: 3.11%</td> <td>0</td> <td>0</td> <td>06-Nov-2020</td> <td>06-Nov-2027</td> </tr> </tbody> </table>				Reference	Max.	Min.	From	To	Fixed: 3.11%	0	0	06-Nov-2020	06-Nov-2027	
Reference	Max.	Min.	From	To											
Fixed: 3.11%	0	0	06-Nov-2020	06-Nov-2027											
Registrar	BANGKOK BANK PUBLIC COMPANY LIMITED														
Lead Underwriter(s)	BANGKOK BANK PUBLIC COMPANY LIMITED KRUNGTHAI BANK PUBLIC COMPANY LIMITED THE SIAM COMMERCIAL BANK PUBLIC COMPANY LIMITED														
Debenture Holder Representatives	BANGKOK BANK PUBLIC COMPANY LIMITED														
Financial Advisor(s)	-														
Remark	-														

สำหรับรายละเอียดของหน้าจอบond Info.> Feature มีดังนี้

- Symbol: สัญลักษณ์ของตราสารหนี้ที่ถูกต้องตามหลักเกณฑ์ที่ ThaiBMA กำหนด
- Registration Date: วันที่ขึ้นทะเบียนตราสารหนี้
- Issuer: ชื่อผู้ออกตราสารหนี้
- Name (Thai): ชื่อตราสารหนี้ภาษาไทย
- ISIN Code (local): เลขรหัสหลักทรัพย์ที่ถือครองโดยบุคคลสัญชาติไทย
- Put/Call Option: สิทธิในการไถ่ถอนตราสารหนี้ก่อนกำหนด
- ISIN Code (Foreign): เลขรหัสหลักทรัพย์ที่ถือครองโดยบุคคลสัญชาติต่างดาว
- Collateral: รายละเอียดหลักประกันของตราสารหนี้
- Bond Type: ประเภทของตราสารหนี้
- Payment Frequency: งวดการจ่ายดอกเบี้ย
- Initial Par: มูลค่าต่อหน่วย ณ วันออกตราสารหนี้
- Calculation Method: วิธีการคำนวณราคา
- Current Par: มูลค่าต่อหน่วย ณ เวลาปัจจุบัน
- Issue Term/TTM: อายุของตราสารหนี้/อายุคงเหลือของตราสาร

- Issue Size:	มูลค่าของตราสารหนี้ที่ออก
- Issue Date:	วันที่ออกตราสารหนี้
- Outstanding Size:	มูลค่าคงค้างของตราสารหนี้ ณ เวลาปัจจุบัน
- Maturity Date:	วันครบกำหนดไถ่ถอนตราสารหนี้
- Distribution:	วิธีการเสนอขายตราสารหนี้
- Prospectus:	หนังสือชี้ชวน หรือสรุปข้อสนเทศของตราสารหนี้
- Risk Level:	ระดับความเสี่ยงของตราสารหนี้
- External Review Report (ESG):	เอกสารจากหน่วยงานภายนอกที่ทำการสอบทาน สำหรับ ESG Bond
- Index Ratio:	ค่าของส่วนชดเชยเงินเพื่อ
- Issue Rating:	อันดับความน่าเชื่อถือของตราสารหนี้
- Issuer Rating:	อันดับความน่าเชื่อถือของบริษัทผู้ออกตราสารหนี้
- Coupon Payment:	อัตราดอกเบี้ยที่จ่าย
- Registrar:	นายทะเบียน
- Lead Underwriter (s):	ผู้จัดการการจำหน่าย
- Debenture Holder Representatives:	ผู้แทนผู้ถือหุ้นกู้
- Financial Advisor (s):	ที่ปรึกษาทางการเงิน
- Remark:	หมายเหตุ

ภาพประกอบ:

Feature	Rating	Pricing Data	Cashflow	News	Auction & Result	Outstanding Value	Financial Covenant	Embedded Option	Participants	XI	XM	CD	Cross Default
BTS627NA : THE GREEN BONDS OF BTS GROUP HOLDINGS PUBLIC COMPANY LIMITED NO. 1/2020 TRANCHE 4 DUE 2027													
Download Excel													
Date	Local Issue Rating				International Issue Rating				Remark				
	TRIS	Fitch(Thailand)	Moody	S&P	Fitch Ratings	R&I							
29-Sep-2020	A							Assigned Negative					

ข้อมูลการจัดอันดับความน่าเชื่อถือของตราสารหนี้ ซึ่งจะแสดงเรียงลำดับตามวันที่จัดอันดับความน่าเชื่อถือล่าสุด และแบ่งตามสถาบันจัดอันดับความน่าเชื่อถือ สำหรับรายละเอียดของหน้าจอ Bond Info.>Rating มีดังนี้

- Date:	วันที่สถาบันจัดอันดับความน่าเชื่อถือจัดอันดับความน่าเชื่อถือให้กับตราสารหนี้
- Local Issue Rating:	อันดับความน่าเชื่อถือที่จัดอันดับโดยสถาบันจัดอันดับความน่าเชื่อถือในประเทศไทย ที่สำนักงาน ก.ล.ต. รับรอง ประกอบด้วย 2 บริษัท คือ
- TRIS:	TRIS Rating Co., Ltd.
- Fitch (Thailand):	Fitch Rating (Thailand) Ltd.
- International Issue Rating:	อันดับความน่าเชื่อถือที่จัดอันดับโดยสถาบันจัดอันดับความน่าเชื่อถือสากล ที่สำนักงาน ก.ล.ต. ให้การรับรอง ประกอบด้วย 4 บริษัท คือ
- Moody's:	Moody's Investors Service
- S&P:	Standard & Poor's
- Fitch Ratings:	Fitch Rating Ltd.
- R&I:	Rating and Investment Information, Inc.
- Remark:	หมายเหตุ

ภาพประกอบ:

Feature Rating Pricing Data Cashflow News Auction & Result Outstanding Value Financial Covenant Embedded Option Participants XI XM CD Cross Default

BTS627NA : THE GREEN BONDS OF BTS GROUP HOLDINGS PUBLIC COMPANY LIMITED NO. 1/2020 TRANCHE 4 DUE 2027

[Download Historical Data](#)

Date	Executed			Weighted Average Executed			Spread (bp)	Re...
	Price (%)	Yield (%)	Value (THB)	Price (%)	Yield (%)	Value (THB)		
25-Nov-2021	100.388812	3.040000	45,263,153.25	100.302459	3.055993	135,672,832.80	167	
08-Feb-2021	100.676496	3.000000	45,664,842.60	100.676496	3.000000	45,664,842.60	202	
01-Feb-2021	100.677714	3.000000	20,287,208.60	100.871670	2.968179	86,392,876.30	211	
14-Jan-2021	100.988809	2.950000	50,805,404.50	100.988809	2.950000	50,805,404.50	202	
28-Dec-2020	101.117369	2.930000	91,465,741.80	101.024697	2.944986	182,764,521.90	211	

Remark

- For Inflation-Linked Bond, all the prices (%) shown are unadjusted clean price (%), all the yields (%) shown are real yield (%). The trading values (THB) are adjusted by inflation.
- Spread (bp) is Nominal Spread which calculated from spread over government bond (Duration base).

ข้อมูลการซื้อขายตราสารหนี้ ซึ่งจะแสดงผลเรียงลำดับจากวันที่ทำการซื้อขาย สำหรับรายละเอียดของหน้าจอบond Info.>Pricing มีดังนี้

- Date: วันที่ทำการซื้อขาย
- Executed: รายการซื้อขาย
 - Price (%): ราคาซื้อขาย
 - Yields (%): อัตราผลตอบแทนที่ทำการซื้อขาย
 - Value: มูลค่าการซื้อขาย (บาท)
- Weighted Average Executed: รายการซื้อขายเฉลี่ยถ่วงน้ำหนัก
 - Price (%): ราคาซื้อขายเฉลี่ย
 - Yields (%): อัตราผลตอบแทนที่ทำการซื้อขายเฉลี่ย
 - Value: มูลค่าการซื้อขายเฉลี่ย(บาท)
- Spread (bp): ส่วนชดเชยความเสี่ยงซึ่งคำนวณจากอัตราผลตอบแทนที่ทำการซื้อขายกับ Government Bond Yield Curve ณ TTM เท่ากัน ในกรณีที่เป็นตราสารหนี้ที่ออกโดยกระทรวงการคลังและธนาคารแห่งประเทศไทย Spread จะเท่ากับ 0
- Remark: หมายเหตุ แสดงเครื่องหมายต่างๆ
 - SL (Small Lot): รายการซื้อขายที่มีมูลค่าไม่มาก
 - NL (Not in Line): รายการซื้อขายที่อัตราผลตอบแทนที่ซื้อขายแตกต่างจากราคาตลาดมาก

ภาพประกอบ:

No	Coupon Date	XI Date	Par	Coupon (%)	Interest	Principal	Total Payment
1	06-May-2021	22-Apr-2021	1,000.000000	3.110000	15.550000	0.000000	15.550000
2	06-Nov-2021	25-Oct-2021	1,000.000000	3.110000	15.550000	0.000000	15.550000
3	06-May-2022	22-Apr-2022	1,000.000000	3.110000	15.550000	0.000000	15.550000
4	06-Nov-2022	25-Oct-2022	1,000.000000	3.110000	15.550000	0.000000	15.550000
5	06-May-2023	24-Apr-2023	1,000.000000	3.110000	15.550000	0.000000	15.550000
6	06-Nov-2023	24-Oct-2023	1,000.000000	3.110000	15.550000	0.000000	15.550000
7	06-May-2024	22-Apr-2024	1,000.000000	3.110000	15.550000	0.000000	15.550000
8	06-Nov-2024	24-Oct-2024	1,000.000000	3.110000	15.550000	0.000000	15.550000
9	06-May-2025	22-Apr-2025	1,000.000000	3.110000	15.550000	0.000000	15.550000
10	06-Nov-2025	24-Oct-2025	1,000.000000	3.110000	15.550000	0.000000	15.550000

Remark:

The coupon (%) of Inflation Linked Bond is real coupon (%). Interest, par value, principal and total payment values are unadjusted by inflation.

ข้อมูลตารางการจ่ายดอกเบี้ยและเงินต้น สำหรับรายละเอียดของหน้าจอบ Bond Info. > Cash Flow มีดังนี้

- No.: งวดการจ่ายดอกเบี้ย
- Coupon Date: วันชำระดอกเบี้ย
- XI Date: วันปิดสมุดทะเบียน
- Par: มูลค่าต่อหน่วยของตราสารหนี้
- Coupon (%): อัตราดอกเบี้ย
- Interest: ดอกเบี้ย (แบบ 30/360 ในกรณีเป็นตราสารหนี้ระยะยาว และแบบ Actual/365 ในกรณีเป็นตราสารระยะสั้น)
- Principal: เงินต้น
- Total Payment: เงินต้นและดอกเบี้ย

ภาพประกอบ:

No.	Date/Time	Headline
1	26-May-2022 18:04:00	TRIS RATING AFFIRMS COMPANY & SENIOR UNSECURED DEBT RATINGS ON "BTS" AT "A" WITH "NEGATIVE" OUTLOOK
2	10-Mar-2022 16:16:00	TRIS RATING ASSIGNS "A" RATING TO SENIOR UNSECURED DEBT WORTH UP TO THB12 BILLION OF "BTS", WITH "NEGATIVE" OUTLOOK
3	28-May-2021 09:13:00	TRIS RATING AFFIRMS COMPANY & SENIOR UNSECURED DEBT RATINGS ON "BTS" AT "A" AND ASSIGNS "A" RATING TO SENIOR UNSECURED DEBT WORTH UP TO THB13 BILLION, WITH "NEGATIVE" OUTLOOK
4	06-Nov-2020 08:36:06	BTS22NA, BTS23NA, BTS25NA, BTS27NA and BTS30NA has been registered with ThaiBMA on November 06, 2020

สำหรับรายละเอียดของหน้าจอบ Bond Info. >News ประกอบด้วยข่าวที่เกี่ยวข้องกับตราสารหนี้รุ่นต่างๆ เช่น การปรับอันดับความน่าเชื่อถือ, การเปลี่ยนแปลงมูลค่าค่างของตราสารหนี้ และการกำหนดอัตราดอกเบี้ยสำหรับตราสารหนี้ที่จ่ายดอกเบี้ยลอยตัว

ภาพประกอบ:

Feature Rating Pricing Data **Cashflow** News Auction & Result Outstanding Value Financial Covenant Embedded Option Participants XI XM CD Cross Default

LB396A : TLOAN52/15/30Y Download Excel

ThaiBMA Symbol	Issue Name	Term	Auction Amount (THBMin.)	Issue Date	Maturity Date	Auction Date	Grand Total Amount (THBMin.)	Auction Result			BCR	Registered Date	Accepted NCB Amount (THBMin.)	Accepted CB Amount (THBMin.)	Greenshoe Option Amount (THBMin.)	PAO allotment (THBMin.)	Over allotment (THBMin.)
								High	Low	Avg							
LB396A	TLOAN52/15/30Y	29.98Y	2,500.00	26-Jun-09	13-Jun-39	24-Jun-09	2,500.00	4.927000	4.858000	4.895400	4.000000	26-Jun-09	0.00	2,500.00	0.00	0.00	0.00
LB396A	TLOAN52/15/30Y	29.98Y	3,000.00	26-Jun-09	13-Jun-39	19-Aug-09	3,000.00	4.730000	4.668000	4.700800	5.180000	21-Aug-09	0.00	3,000.00	0.00	0.00	0.00
Total			5,500.00				5,500.00										

1 - 2 of 2 items

Remark:
For Inflation-Linked Bond, all the yields (%) shown are real yield (%).
ThaiBMA provides Greenshoe Option, PAO and Over Allotment for bond auction results from auction date June 4, 2019.

มีดังนี้ ตารางแสดงข้อมูลกำหนดการและผลการประมูลตราสารหนี้ สำหรับรายละเอียดของหน้าจอบond Info. >Auction&Result

- ThaiBMA Symbol: สัญลักษณ์ของตราสารหนี้ที่ตั้งตามหลักเกณฑ์ที่ ThaiBMA กำหนด
- Issue Name: ชื่อตราสารหนี้ภาษาอังกฤษ
- Term: อายุของตราสารหนี้
- Auction Amount: มูลค่าของตราสารหนี้ที่ประมูล(ล้านบาท)
- Issue Date: วันออกตราสารหนี้
- Maturity Date: วันครบกำหนดไถ่ถอนตราสารหนี้
- Auction Date: วันประมูลตราสารหนี้
- Auction Result: ผลการประมูลในส่วนของบริษัทรัฐบาลจะแสดงข้อมูลออกเป็น 2 ส่วนตามวิธีการประมูลได้แก่ผลการประมูลแบบ Competitive Bidding และ Non-competitive Bidding สำหรับตราสารหนี้ประเภทอื่น ๆ จะแสดงผลการประมูลเพียงชุดเดียว โดยทั้ง 2 ส่วน ประกอบด้วยข้อมูล Amount (THB mln.) และ Yield (%) ที่แบ่งเป็น High, Low และ Average รายละเอียดดังนี้
 - Amount: มูลค่าที่มีการประมูลจริง (ล้านบาท)
 - Yield: อัตราผลตอบแทน (%)
 - High: อัตราผลตอบแทนสูงสุดของการประมูล
 - Low: อัตราผลตอบแทนต่ำสุดของการประมูล
 - Avg: อัตราผลตอบแทนเฉลี่ยของการประมูล
 - BCR: Bid Coverage Ratio อัตราส่วนการเสนอซื้อกับมูลค่าการประมูล ซึ่งจะแสดงให้เห็นทราบว่าตราสารหนี้รุ่นนั้นๆ ได้รับความสนใจจากนักลงทุนมากน้อยเพียงไร หากค่า BCR มากกว่า 1 แสดงว่ามีนักลงทุนสนใจในตราสารหนี้ที่ประมูลและหาก BCR น้อยกว่า 1 หมายความว่าตราสารหนี้รุ่นนั้นขายไม่หมด
- Registered Date: วันที่ขึ้นทะเบียนตราสารหนี้

ภาพประกอบ:

Feature Rating Pricing Data Cashflow News Auction & Result Outstanding Value Financial Covenant Embedded Option Participants XI XM CD Cross Default									
LB396A : TLOAN52/15/30Y									
Download Excel									
Date	Reason	Par (THB)	Change			Outstanding Value			
			Unit	THB Mln.		Unit	THB Mln.		
26-Jun-2009	auction	1,000.00	2,500.000	2,500.00	2,500.000	2,500.000	2,500.00		
21-Aug-2009	auction	1,000.00	3,000.000	3,000.00	5,500.000	5,500.000			
<div style="display: flex; justify-content: space-between;"> ◀ ▶ 1 ▶▶ 20 items per page 1 - 2 of 2 items </div>									

Remark:

The par and outstanding value shown are unadjusted by inflation.

ตารางแสดงการเปลี่ยนแปลงมูลค่าคงค้างของตราสารหนี้ ซึ่งอาจลดลงหรือเพิ่มขึ้นได้ในกรณีต่าง เช่น การประมูล, การซื้อคืนตราสารหนี้, การใช้สิทธิไถ่ถอนก่อนกำหนด และการทยอยชำระคืนเงินต้น สำหรับรายละเอียดของหน้าจอบond Info. >Outstanding Value มีดังนี้

- Date: วันที่เปลี่ยนแปลงมูลค่าคงค้าง
- Reason(s): เหตุผลที่มีการเปลี่ยนแปลงมูลค่าคงค้าง
- Par: มูลค่าต่อหน่วยของตราสารหนี้(บาท)
- Change: การเปลี่ยนแปลง
 - Unit: จำนวนหน่วยที่เปลี่ยนแปลง
 - THB.mln: มูลค่า (ล้านบาท) ที่มีการเปลี่ยนแปลง
- Outstanding Value: มูลค่าคงค้าง
 - Unit: จำนวนหน่วย
 - THB.mln: มูลค่า (ล้านบาท)

ภาพประกอบ:

Feature Rating Pricing Data Cashflow News Auction & Result Outstanding Value Financial Covenant Embedded Option Participants XI XM CD									
Download Excel									
From Date	To Date	Financial Covenant	Company	Consolidate					
31-Jul-2013	31-Jul-2018	Debt to Equity Ratio <=		10.00					
		31-Dec-2016		1.73					
		31-Mar-2015		3.82					

ตารางแสดงการดำรงอัตราส่วนทางการเงิน ซึ่งจะแสดงอัตราส่วนทางการเงินที่บริษัทต้องดำรงให้ได้ตามเงื่อนไขที่กำหนดไว้สำหรับตราสารหนี้แต่ละรุ่น รายละเอียดของหน้าจอบond Info. >Financial Covenant มีดังนี้

- Financial Covenant: ประเภทอัตราส่วนทางการเงินที่ต้องดำรงตลอดระยะเวลาของตราสารหนี้ตัวนั้น ๆ
- Company: อัตราที่ต้องดำรง จำนวนจากงบการเงินเฉพาะบริษัท
- Consolidate: อัตราที่ต้องดำรง จำนวนจากงบการเงินรวม

ภาพประกอบ:

Feature	Rating	Pricing Data	Cashflow	News	Auction & Result	Outstanding Value	Financial Covenant		
Embedded Option	Participants	XI	XM	CD					
Convection							Download Excel		
Date	Conversion Period	Stock Conversion			Change		Outstanding Value		Report Date
		Pr	Unit Convert	Unit Remain	Unit	T-MI	Unit	T-M	
No Data Found.									
Call/Put Option							Download Excel		
Exercise Date	Call/Put	Exercise Price	Change		Outstanding		Report Date		
			Unit	THB Mln.	Unit	THB Mln.			
30-Apr-2014	CALL	1,000.000000	4,000,000	4,000.00	0	0.00	30-Apr-2014		

Remark:

Any information required, please see at the issue page (the First page)

ตารางแสดงรายละเอียดการใช้สิทธิไถ่ถอนก่อนกำหนดและการแปลงสภาพเป็นหุ้นสามัญ รายละเอียดของหน้าจอบond Info.

>Embedded Option มีดังนี้

- Conversion: ข้อมูลการใช้สิทธิแปลงสภาพเป็นหุ้นสามัญ ข้อมูลประกอบด้วย วันที่ใช้สิทธิแปลงสภาพช่วงเวลาการใช้สิทธิ, รายละเอียดหุ้นสามัญที่แปลงสภาพ, มูลค่าของตราสารหนี้ที่แปลงสภาพและมูลค่าคงค้างของตราสารหนี้
- Call/PutOption: สิทธิในการไถ่ถอนตราสารหนี้ก่อนกำหนด ข้อมูลประกอบด้วยวันที่ใช้สิทธิแปลงสภาพ สิทธิที่ใช้ (Call/Put Option), ราคาใช้สิทธิ, จำนวนและมูลค่าการเปลี่ยนแปลง และมูลค่าคงค้างของตราสารหนี้

ภาพประกอบ:

Feature	Rating	Pricing Data	Cashflow	News	Auction & Result	Outstanding Value	Financial Covenant	Embedded Option	Participants	XI	XM	CD	Cross Default
LB396A : TLOAN52/15/30Y													
													Download Excel
Registrar													
C... BANK OF THAILAND													
Tel: 0-2283-5353													
F... 0-2280-0449													

รายละเอียดของผู้ที่มีส่วนเกี่ยวข้องในตราสารหนี้รุ่นดังกล่าว รายละเอียดของหน้าจอบond Info. >Participants มีดังนี้

- Debenture holders' representatives: ผู้แทนผู้ถือหุ้นกู้
- Lead Underwriter: ผู้จัดการการจัดจำหน่าย
- Registrar: นายทะเบียน

ภาพประกอบ:

TRUE228A : DEBENTURES OF TRUE CORPORATION PUBLIC COMPANY LIMITED NO. 3/2562 TRANCHE 2 DUE B.E. 2565

XI days: 14 [Download Excel](#)

XI Date	Payment	Period	Coupon Rate (%)	Registrar
13-Aug-2019	26-Aug-2019	24-May-2019 - 23-Aug-2019	4.000000	BAY
11-Nov-2019	25-Nov-2019	24-Aug-2019 - 23-Nov-2019	4.000000	BAY
11-Feb-2020	24-Feb-2020	24-Nov-2019 - 23-Feb-2020	4.000000	BAY
11-May-2020	25-May-2020	24-Feb-2020 - 23-May-2020	4.000000	BAY
10-Aug-2020	24-Aug-2020	24-May-2020 - 23-Aug-2020	4.000000	BAY
10-Nov-2020	24-Nov-2020	24-Aug-2020 - 23-Nov-2020	4.000000	BAY
10-Feb-2021	24-Feb-2021	24-Nov-2020 - 23-Feb-2021	4.000000	BAY
10-May-2021	24-May-2021	24-Feb-2021 - 23-May-2021	4.000000	BAY
10-Aug-2021	24-Aug-2021	24-May-2021 - 23-Aug-2021	4.000000	BAY
10-Nov-2021	24-Nov-2021	24-Aug-2021 - 23-Nov-2021	4.000000	BAY
10-Feb-2022	24-Feb-2022	24-Nov-2021 - 23-Feb-2022	4.000000	BAY
10-May-2022	24-May-2022	24-Feb-2022 - 23-May-2022	4.000000	BAY

XA days: 14 [Download Excel](#)

XA Date	Payment	Period	Coupon Rate (%)	Registrar
10-Aug-2022	24-Aug-2022	24-May-2022 - 23-Aug-2022	4.000000	BAY

รายละเอียดของหน้าจอบond Info. >XIคือวันปิดสมุดบัญชีเพื่อจ่ายดอกเบี้ย

ภาพประกอบ:

Feature Rating Pricing Data Cashflow News Auction & Result Outstanding Value Financial Covenant Embedded Option Participants XI XM CD [Download Excel](#)

XM Date	Place Remark
No Data Found.	

รายละเอียดของหน้าจอบond Info. >XMคือวันปิดสมุดบัญชีเพื่อเรียกประชุมผู้ถือตราสารหนี้

ภาพประกอบ:

Feature Rating Pricing Data Cashflow News Auction & Result Outstanding Value Financial Covenant Embedded Option Participants XI XM CD Cross Default [Download Excel](#)

From Date	To Date	Cross Default Amount (THB mln.)	Remark
29-Mar-2019	29-Mar-2021	1,000.00	

รายละเอียดของหน้าจอบond Info. >CD คือการผิณฑ์การจ่ายดอกเบี้ย

หน้า: Bond Info. > Auction & Result > Auction Schedule and Result

ภาพประกอบ:

Auction Schedule and Result

Result of Treasury Bills Auction as of 01 August 2022 - 31 August 2022																	
Symbol	Issue Name	Term	Auction Amount (THB mln.)	Issued Date	Maturity Date	Auction Date	Grand Total Amount (THB mln.)	Auction Result			BCR	Registered Date	Non-comp. Bid	Comp. Bid	Green shoe Option (THB mln.)	PAO (THB mln.)	Over Allotment (THB mln.)
								High	Low	Avg							
TB23201A	TB65-(DM)22182D	182 Days	40,000.00	03-Aug-2022	01-Feb-2023	01-Aug-2022	40,000.00	1.000000	0.800000	0.863380	1.290000	03-Aug-2022	0.00	40,000.00	0.00	0.00	0.00
TB23215A	TB65-(DM)23182D	182 Days	40,000.00	17-Aug-2022	15-Feb-2023	15-Aug-2022	40,000.00	1.001000	0.850000	0.948990	2.780000	17-Aug-2022	0.00	40,000.00	0.00	0.00	0.00
TB23201A	TB65-(DM)24182D	182 Days	40,000.00	31-Aug-2022	01-Apr-2023	29-Aug-2022	0.00	0.000000	0.000000	0.000000	0.000000	31-Aug-2022	0.00	0.00	0.00	0.00	0.00
							120,000.00										

Remark:

*The BMA provides Green shoe Option, PAO and Over Allotment for bond auction results from auction date June 4, 2019.

ข้อมูลในส่วนนี้ประกอบด้วยตารางและผลการประมูลตราสารหนี้ภาครัฐ ซึ่งแสดงผลในรูปแบบของตารางประมูล (Auction Schedule & Result) และรูปแบบปฏิทินการประมูล (Auction Calendar) สำหรับการแสดงผลในส่วนของตารางประมูลแบ่งออกเป็น 5 หน้า ตามประเภทของตราสาร สำหรับปฏิทินการประมูลแสดงตามสัญลักษณ์ของตราสารหนี้ รายละเอียดดังนี้

ตารางประมูลและผลการประมูล (Auction Schedule & Result) ข้อมูลที่แสดงในส่วนนี้แบ่งออกได้เป็น 2 ส่วน

1. กำหนดการประมูลของตราสารหนี้ ซึ่งผู้ออกตราสารหนี้แต่ละหน่วยงานจะแจ้งให้ทราบเป็นการล่วงหน้า ข้อมูลในส่วนนี้ประกอบด้วย

- ThaiBMA Symbol: สัญลักษณ์ของตราสารหนี้ที่ตั้งตามหลักเกณฑ์ที่ ThaiBMA กำหนด
- Issue Name: ชื่อตราสารหนี้ภาษาอังกฤษ
- Term: อายุของตราสารหนี้ โดยตราสารหนี้ระยะสั้น ได้แก่ ตัวเงินคลังและพันธบัตรธนาคารแห่งประเทศไทย ที่มีอายุน้อยกว่า 1 ปี มีหน่วยเป็นวัน ส่วนตราสารหนี้ระยะยาวมีหน่วยเป็นปี
- Auction Amount: มูลค่าของตราสารที่ประมูล(ล้านบาท)
- Issue Date: วันออกตราสารหนี้
- Maturity Date: วันครบกำหนดไถ่ถอนตราสารหนี้
- Auction Date: วันประมูลตราสารหนี้
- Registered Date: วันขึ้นทะเบียนตราสารหนี้

2. ผลการประมูลตราสารหนี้ ซึ่งจะมีการบันทึกข้อมูลเมื่อได้รับผลการประมูลจากธนาคารแห่งประเทศไทยและสำนักงานบริหารหนี้สาธารณะในฐานะผู้จัดการประมูลแล้ว โดยทั่วไปจะสามารถดูผลการประมูลได้ประมาณ 11.00 น ของวันประมูลตราสารหนี้ นั้น ซึ่งข้อมูลที่แสดงเป็นข้อมูลการประมูลของเดือนปัจจุบัน นอกจากนี้ยังสามารถเลือกดูข้อมูลตามช่วงเวลาที่ต้องการได้


ผลการประมูลตราสารหนี้ ประกอบด้วย ผลการประมูลในส่วนของพันธบัตรรัฐบาลจะแสดงข้อมูลออกเป็น 2 ส่วนตามวิธีการประมูลได้แก่ ผลการประมูลแบบ Competitive Bidding และ Non-competitive Bidding สำหรับตราสารหนี้ประเภทอื่น ๆ จะแสดงผลการประมูลเพียงชุดเดียว โดยทั้ง 2 ส่วน ประกอบด้วยข้อมูล Accepted Amount และ Yield (%) ที่แบ่งเป็น High, Low และ Average รายละเอียดดังนี้

- Accepted Amount: มูลค่าที่มีการประมูลจริง(ล้านบาท)
- Yield: อัตราผลตอบแทน (%)
 - High: อัตราผลตอบแทนสูงสุดของการประมูล
 - Low: อัตราผลตอบแทนต่ำสุดของการประมูล
 - Avg: อัตราผลตอบแทนเฉลี่ยของการประมูล

- BCR: อัตราส่วนการเสนอซื้อกับมูลค่าการประมูล (Bid Coverage Ratio) ซึ่งจะแสดงให้เห็นว่าตราสารหนี้รุ่นนั้นๆ ได้รับความสนใจจากนักลงทุนมากเพียงไรหากค่า BCR มากกว่า 1 แสดงว่ามีนักลงทุนสนใจในตราสารหนี้ที่ประมูลมากและหาก BCR น้อยกว่า 1 หมายความว่าตราสารหนี้ขายไม่หมด
- Non Comp. Bid: การฝากซื้อพันธบัตรโดยไม่ต้องประมูล (Non – Competitive Bidding)
- Comp. Bid: การประมูลแบบแข่งขันราคา (Competitive Bidding)

ชื่อหน้า: Bond Info. > Auction & Result > Auction Calendar

ภาพประกอบ:

 Auction Calendar on August 2022

		August 2022					
Monday	Tuesday	Wednesday	Thursday	Friday	Total		
1	2	3	4	5			
TB23201A 40,000.00	CB22N03B 55,000.00 CB23803A 20,000.00	LB286A 22,000.00 LB726A 5,000.00	CBF23206A 30,000.00 PWA328A 2,800.00		174,800.00		
8	9	10	11	12			
	CB22N10A 55,000.00		BOTF246A 20,000.00		75,000.00		
15	16	17	18	19			
TB23215A 40,000.00	CB22N17A 55,000.00	LB249A 27,000.00 LB436A 15,000.00	NHA348A 2,000.00		139,000.00		
22	23	24	25	26			
	CB22N24A 55,000.00	LB31DA 22,000.00	CBF23828A 30,000.00		107,000.00		
29	30	31	1	2			
TB23301A 40,000.00	CB22D01A 55,000.00				95,000.00		
Total					590,800.00		

Unit: THB mln.

Remark:

- Treasury Bills
- Government Bonds
- Government Promissory Note
- State Owned Enterprise Bonds
- State Agency Bonds
- Central Bank Bills

ปฏิทินการประมูล (Auction Calendar) เพื่ออำนวยความสะดวกให้นักลงทุนสามารถติดตามกำหนดการประมูลตราสารหนี้ภาครัฐได้ ThaiBMA ได้สรุปกำหนดการประมูลโดยแสดงผลเป็นรูปแบบปฏิทิน ซึ่งนักลงทุนสามารถดูข้อมูลได้ง่ายว่าจะมีการประมูลตราสารหนี้ภาครัฐในวันใดบ้าง ตราสารประเภทไหนที่มีการประมูลและมีวงเงินการประมูลเท่าใด ข้อมูลแสดงเป็นรายเดือน และสามารถเลือกดูข้อมูลย้อนหลังได้

ชื่อหน้า: Bond Info. > Corporate Action Calendar

ภาพประกอบ:

📅 Corporate Action Calendar on August 2022

Sunday	Monday	Tuesday	Wednesday	Thursday	Friday	Saturday
31	BANPU - XA BOT - XA EA - XA KKP - XA KTC - XA LHFG - XA	1 ANAN - XA ASK - XA KTC - XA MOF - XA SG - XA SIRI - XA	2 BOT - XA BTS - XA EASY BUY - XA FPHT - XA KTX - XA SIRI - XA	3 SAWAD : Issued Debenture 0 mln ASK - XA EASY BUY - XA KTC - XA MQDC - XA ORI - XA THANI - XA	4 GULF : Issued Debenture 0 mln BANPU - XA KSL - XA SG - XA SPALI - XA TPIPL - XA	5 6
7	EASY BUY - XA KKP - XA MK - XA ORI - XA ALL - XI BOT - XI CGD - XI	8 CPN - XA KTX - XA MK - XA ROJNA - XA SPI - XA THANI - XA	9 SPW : Issued Debenture 0 mln AP - XA ASK - XA BOT - XA CPPTH - XA FA - XA	10 SCN : Issued Debenture 0 mln TPIPP : Issued Debenture 0 mln MST - XA SC - XA SIRI - XA	11 12	13
14	ASK - XA CIMBT - XA CPPTH - XA ICBCTL - XA KEXIM - XA KKP - XA	15 TNITY : Issued Debenture 0 mln EGAT - XA KKP - XA KTC - XA MOF - XA MCT - XA	16 BOT - XA ETP - XA TBEV - XA TPIPL - XA MINT - XI	17 CPALL - XA LH - XA MTC - XA NHA - XA SIRI - XA THANI - XA	18 19	20
21	CPALL : Issued Debenture 0 mln BOT - XA KKP - XA KTC - XA MTC - XA SPU - XA	22 BANPU - XA CPF - XA MTC - XA CGD - XI EGAT - XI PTTC - XI	23 BEM - XA BOT - XA BPP - XA BTS - XA MBK - XA SC - XA SIRI - XA	24 NMO : Issued Debenture 0 mln BTG - XA CPN - XA EASY BUY - XA KTC - XA MFC - XA	25 26	27
28	BTS - XA EGAT - XA GHB - XA IRPC - XA JSP - XA KKP - XA	29 KTC - XA MOF - XA SENA - XA THANI - XA TSFC - XA IRIS - XI	30 ASK - XA BOT - XA LALIN - XA MK - XA TNS - XA TPIPL - XA	31 1	2	3

Remark:

- Issued Debenture
- XM : Excluding Meeting
- XA : Excluding All
- XI : Excluding Interest

ปฏิทินแสดง Corporate Action ของตราสารหนี้โดยแสดงผลเป็นรูปแบบปฏิทิน ซึ่งนักลงทุนสามารถดูข้อมูลการปิดสมุดทะเบียน (XI Schedule), ตารางแสดงการปิดสมุดทะเบียนงวดสุดท้าย(XA Schedule)และข้อมูลการยื่นแบบแสดงรายการต่อ ก.ล.ต. เพื่อออกและเสนอขายหุ้นกู้ของบริษัท (Issued Debenture)

หน้า: Bond Info. > Bond Search

ภาพประกอบ:

Q Bond Search

Last Updated On : 15-April-2020 12:05

Criteria Search Result

Symbol / ISIN :

Bond Type by Issuer : Debt Instrument Type :

Business Sector : Issuer Name :

Date:

Issued Date Registered Date

Maturity Date Auction Date

Criteria :

Coupon Payment Issue Term Yrs. to

Embedded Option TTM Yrs. to

Principal Payment Duration to

Bond Structure Issue Size to Mln. Baht

Coupon Frequency Secured Type

Distribution Type Expiration

Claim Type Sustainability Goal

Issue Local Rating:

TRIS Fitch (thailand)

Issue International Rating:

Moody's S&P

Fitch Rating R&I

Company Local Rating: (Not include guarantor rating)

TRIS Fitch (thailand)

Company International Rating: (Not include guarantor rating)

Moody's S&P

Fitch Rating R&I

All Rating Agencies:

Company Rating Guarantor Rating

เพื่อการค้นหาตราสารหนี้ที่ขึ้นทะเบียนกับ ThaiBMA ได้อย่างสะดวกและรวดเร็ว ThaiBMA จึงได้พัฒนาระบบค้นหาตราสารหนี้ (Bond Search) ขึ้น โดยระบบดังกล่าวสามารถค้นหาตราสารหนี้ได้อย่างละเอียดตามคุณสมบัติของตราสารหนี้ (Bond Feature) นอกจากนี้ระบบยังสามารถค้นหาตราสารหนี้ได้ทั้งที่หมดอายุไปแล้วและยังไม่หมดอายุระบบการค้นหาตราสารหนี้แบ่งออกเป็น 2 ประเภท ได้แก่

1. การค้นหาตามสัญลักษณ์ (Search by Symbol):การค้นหาด้วยวิธีนี้ผู้ใช้ต้องทราบสัญลักษณ์ของตราสารหนี้ หากไม่ทราบก็สามารถค้นหาสัญลักษณ์ได้จากฟังก์ชัน Search Symbol ระบบจะแสดงข้อมูลตราสารหนี้ตามสัญลักษณ์ที่เลือกเป็นหน้าจอ Information > Bond Feature

2. การค้นหาตามคุณสมบัติของตราสารหนี้ (Search by Criteria): วิธีนี้สามารถค้นหาตราสารหนี้ตามคุณสมบัติที่ต้องการได้หลากหลาย ระบบสามารถเลือกคุณสมบัติได้หลายด้านพร้อมๆกันในการใช้งานนั้นเริ่มต้นโดยผู้ใช้เลือกคุณสมบัติของตราสารหนี้ตามที่ต้องการแล้วกดปุ่ม Submit ด้านล่างของหน้าจอ ระบบจะแสดงผลค้นหาตามเงื่อนไขที่เลือกพร้อมทั้งสามารถดาวน์โหลดข้อมูลเป็นไฟล์ Excel ได้ ในเบื้องต้นระบบจะเลือกตราสารหนี้ที่ไม่หมดอายุมาแสดงเท่านั้น หากต้องการข้อมูลตราสารหนี้ที่หมดอายุไปแล้วให้เลือกเงื่อนไข Expiration เป็น Expired Bond สำหรับคุณสมบัติหรือเงื่อนไขในการค้นหาประกอบด้วย

- Symbol/ISIN: สัญลักษณ์ของตราสารหนี้ที่ตั้งตามหลักเกณฑ์ที่ ThaiBMA กำหนด หรือ ISIN code
- Bond Type by Issuer: ตราสารหนี้ซึ่งแบ่งตามประเภทผู้ออกตราสาร
- Debt Instrument Type: ชนิดของตราสารหนี้ภาคเอกชนโดยต้องเลือก Corporate Bond ช่อง Bond Type by Issuer จึงจะสามารถเลือกตัวเลือกในช่องนี้ได้
- Business Sector: หมวดธุรกิจ
- Issuer Name : ชื่อผู้ออกตราสารหนี้
- Date:
 - Issue Date: วันออกตราสารหนี้ (เลือกช่วงเวลาที่ต้องการในรูปแบบปฏิทิน)
 - Registered Date: วันขึ้นทะเบียนตราสารหนี้ (เลือกช่วงเวลาที่ต้องการในรูปแบบปฏิทิน)
 - Maturity Date: วันครบกำหนดไถ่ถอนตราสารหนี้ (เลือกช่วงเวลาที่ต้องการในรูปแบบปฏิทิน)
 - Auction Date: วันประมูลตราสารหนี้ (เลือกช่วงเวลาที่ต้องการในรูปแบบปฏิทิน)
- Criteria
 - Coupon Payment: ชนิดของอัตราดอกเบี้ย
 - Issue Term: อายุตราสารหนี้ที่ออก
 - Embedded Option: สิทธิในการไถ่ถอนตราสารหนี้ก่อนกำหนด เช่น
 - Call Option: สิทธิของผู้ออกตราสารหนี้
 - Put Option: สิทธิของผู้ถือตราสารหนี้
 - TTM: อายุคงเหลือของตราสารหนี้
 - Principal Payment: ประเภทการของตราสารหนี้
 - Duration: Modified Duration
 - Bond Structure: ลักษณะของตราสาร
 - Issue Size: มูลค่าตราสารหนี้ที่ออก
 - Coupon Frequency: ความถี่ในการจ่ายดอกเบี้ยต่อปี
 - Secured Type: หลักประกันของตราสารหนี้

- DistributionType: กลุ่มประเภทที่เสนอขาย
- Expiration: ตราสารหนี้ที่หมดอายุไปแล้วหรือยังไม่หมดอายุ
- Claim Type: สิทธิในการรับชำระหนี้
- Sustainability Goal: เป้าหมายที่ยั่งยืนของการออกตราสาร
- Issue Local Rating: ค้นหาความน่าเชื่อถือของตราสารหนี้ตามสถาบันจัดอันดับความน่าเชื่อถือในประเทศ ประกอบด้วย TRIS และ FITCH (Thailand) เมื่อเลือกสถาบันจัดอันดับแล้วให้เลือก Rating ที่ต้องการ
- Issue International Rating: ค้นหาความน่าเชื่อถือของตราสารหนี้ตามสถาบันจัดอันดับความน่าเชื่อถือสากล ประกอบด้วย Moody's, S&P, Fitch Rating และ R & I เมื่อเลือกสถาบันจัดอันดับแล้วให้เลือก Rating ที่ต้องการ
- Company Local Rating: ค้นหาความน่าเชื่อถือของบริษัทผู้ออกตราสารหนี้ตามสถาบันจัดอันดับความน่าเชื่อถือในประเทศ ประกอบด้วย TRIS และ FITCH (Thailand) เมื่อเลือกสถาบันจัดอันดับแล้วให้เลือก Rating ที่ต้องการ
- Company International Rating: ค้นหาความน่าเชื่อถือของบริษัทผู้ออกตราสารหนี้ตามสถาบันจัดอันดับความน่าเชื่อถือสากล ประกอบด้วย Moody's, S&P, Fitch Rating และ R & I เมื่อเลือกสถาบันจัดอันดับแล้วให้เลือก Rating ที่ต้องการ
- All Rating Agencies: ค้นหาความน่าเชื่อถือของบริษัทและ Guarantor ตามกลุ่มอันดับ Rating

ภาพประกอบ:

Q Bond Search

Last Updated On : 30-April-2020 00:05

Criteria Search Result

Bond Type by Issuer : All
Debt Instrument Type : All
Business Sector : All
Issuer Name : All

[Download CSV](#) [Download Excel](#)

ThaiBMA Symbol	ISIN	Issue Name Thai	Issuer	Company Rating / Rating Agency	Business Sector	Bond Type by Issuer	Principal Payment	Bond Structure	Debt Instrument Type	Secured Type	Secured By	Guarantor	TRIS	Fitch (Thai...)	Moo...	S&P
A20723A PP10	0	ตั๋วแลกเงิน บริษัท เอเชียฯ พหุผลพจน์ จำกัด (มหาชน) มูลค่า 10.00 ล้านบาท	A	BB/TRIS	PROP	CP	Bullet Issue	Plain Vanilla Iss...	BE	Unsecured						
A20723B PP10	0	ตั๋วแลกเงิน บริษัท เอเชียฯ พหุผลพจน์ จำกัด (มหาชน) มูลค่า 10.00 ล้านบาท	A	BB/TRIS	PROP	CP	Bullet Issue	Plain Vanilla Iss...	BE	Unsecured						
A200A I/HNW	TH077003U405	หุ้นกู้ระยะสั้น เอเชียฯ พหุผลพจน์ จำกัด (มหาชน) มูลค่า 2,255 ล้านบาท	A	BB/TRIS	PROP	CORP	Bullet Issue	Plain Vanilla Iss...	DB	Unsecured						
A214A I/HNW	TH0770031407	หุ้นกู้ระยะสั้น เอเชียฯ พหุผลพจน์ จำกัด (มหาชน) มูลค่า 256 ล้านบาท	A	BB/TRIS	PROP	CORP	Bullet Issue	Plain Vanilla Iss...	DB	Unsecured						
A214B I/HNW	TH077031401	หุ้นกู้ระยะสั้น เอเชียฯ พหุผลพจน์ จำกัด (มหาชน) มูลค่า 2,255 ล้านบาท	A	BB/TRIS	PROP	CORP	Amortizing Issue	Plain Vanilla Iss...	DB	Unsecured						
A210A I/HNW	TH0770031402	หุ้นกู้ระยะสั้น เอเชียฯ พหุผลพจน์ จำกัด (มหาชน) มูลค่า 2,256 ล้านบาท	A	BB/TRIS	PROP	CORP	Bullet Issue	Plain Vanilla Iss...	DB	Unsecured						
A210B I/HNW	TH0770431405	หุ้นกู้ระยะสั้น เอเชียฯ พหุผลพจน์ จำกัด (มหาชน) มูลค่า 1,256 ล้านบาท	A	BB/TRIS	PROP	CORP	Bullet Issue	Plain Vanilla Iss...	DB	Secured	Full Asset					
A221A I/HNW	TH0770032108	หุ้นกู้ระยะสั้น เอเชียฯ พหุผลพจน์ จำกัด (มหาชน) มูลค่า 1,256 ล้านบาท	A	BB/TRIS	PROP	CORP	Bullet Issue	Plain Vanilla Iss...	DB	Secured	Full Asset					
A222A I/HNW	TH0770032207	หุ้นกู้ระยะสั้น เอเชียฯ พหุผลพจน์ จำกัด (มหาชน) มูลค่า 2,255 ล้านบาท	A	BB/TRIS	PROP	CORP	Bullet Issue	Plain Vanilla Iss...	DB	Unsecured						
ABPSPV214A I/HNW	TH7954031400	หุ้นกู้ระยะสั้น บริษัท เอเชียฯ พหุผลพจน์ จำกัด (มหาชน) มูลค่า 1,256 ล้านบาท	ABPSPV		SPV	CORP	Bullet Issue	Plain Vanilla Iss...	DB	Secured	Full Guarantor	ABP3/A, ABP11/A, ABP2/A	A-			

1 - 10 of 2,332 items

Remark:

1. For Inflation-Linked Bond, the Yield (%) shown is Real Yield (%), the Coupon Rate is Real Coupon (%). The Current Par and Outstanding Value are unadjusted by inflation.
2. "Duration" column is Modified Duration that calculated base on previous date of Mark-to-Market that shown on the file.

Distribution Type Remark :

Abbr. after Symbol	Name (ENG)	Name (TH)
PO	Public Offering	นิคมวางสถาบันและนักลงทุนทั่วไป
II	Private Placement to institutional investors	การขายเสนอขายนักลงทุนสถาบัน
I/HNW	Private Placement to institutional investors plus high net worth investors	การขายเสนอขายนักลงทุนสถาบันและผู้ลงทุนรายใหญ่
HNW	High Net Worth Investors	การขายเสนอขายนักลงทุนรายใหญ่
PG	Government debt security offering (Check with registrar if there is any transfer limitation)	การขายเสนอขายตราสารหนี้ภาครัฐ (โปรดตรวจสอบกับเจ้าพนักงานรับเงินขายหรือผู้รับฝากหลักทรัพย์)
PP10	Private Placement to not more than 10 investors	การขายเสนอขายในวงระดมเงินลงทุนไม่เกิน 10 ราย
PPCC	Private Placement to the company's creditor	การขายเสนอขายบุคคลที่เป็นเจ้าหนี้ของนักลงทุนผู้เสนอขาย
PPEX	Private Placement with filing exemption from SEC	การขายเสนอขายโดยไม่มีขออนุญาตจากสำนักงาน ก.ล.ด.
RO	Right Offering	การขายเสนอขายผู้ถือหุ้นเดิม

ผลลัพธ์ที่ได้ ประกอบด้วย

- ThaiBMA Symbol: สัญลักษณ์ของตราสารหนี้ที่ตั้งตามหลักเกณฑ์ที่ ThaiBMA กำหนดตามด้วย Distribution Type
- ISIN: เลขรหัสหลักทรัพย์ที่ถือครองโดยบุคคลสัญชาติไทย
- Issue Name Thai: ชื่อภาษาไทยของบริษัทที่ออกหลักทรัพย์
- Issuer: ชื่อย่อภาษาอังกฤษ ของบริษัทที่ออกหลักทรัพย์
- Company Rating/Rating Agency: อันดับความน่าเชื่อถือของบริษัทผู้ออกตราสารหนี้และชื่อของสถาบันจัดอันดับความน่าเชื่อถือ
- Business Sector: หมวดธุรกิจของบริษัท
- Bond Type by Issuer: ประเภทของตราสารหนี้แบ่งตามประเภทของผู้ออกตราสารหนี้
- Principal Payment: การชำระคืนเงินต้น
- Bond Structure: โครงสร้างของหุ้นกู้ได้แก่ Plain Vanilla Issue, Securitization Issue, Structured Note และ Other Structured Issue)
- Debt Instrument Type: ประเภทของตราสารหนี้ ได้แก่ Bill of Exchange, Debenture และ Promissory Note
- Secured Type: ประเภทของตราสารหนี้แบ่งตามหลักทรัพย์ค้ำประกัน ได้แก่ Secured, Unsecured
- Secured By: ประเภทของหลักทรัพย์ค้ำประกัน ได้แก่ Asset, Guarantor, Guarantor และ Asset
- Guarantor: ผู้ค้ำประกัน
- IssueRating: อันดับความน่าเชื่อถือของตราสารหนี้ที่จัดอันดับโดยสถาบันจัดอันดับความน่าเชื่อถือในประเทศและสากล ที่สำนักงาน ก.ล.ต. อนุญาต ซึ่งมีทั้งหมด 6 ราย
 - TRIS: TRIS Rating Co., Ltd.
 - Fitch (Thailand): Fitch Rating (Thailand) Ltd.
 - Moody's: Moody's Investors Service
 - S&P: Standard & Poor's
 - Fitch Ratings: Fitch Rating
 - R&I: Rating and Investment Information, Inc.
- Current Par (THB): มูลค่า Par ต่อ 1 หน่วย ณ วันปัจจุบัน
- Issue Size (THB mln): มูลค่าตราสารหนี้ที่ออก (ล้านบาท)
- Outstanding Value (THB mln): มูลค่าคงค้าง (ล้านบาท)
- Issue Term (Yrs.): อายุของตราสารหนี้ (ปี)
- TTM (Yrs.): อายุคงเหลือของตราสาร (ปี)
- Issue Date: วันออกตราสาร
- Maturity Date: วันครบกำหนดไถ่ถอน
- Registered Date: วันขึ้นทะเบียนตราสารหนี้
- Coupon Payment: ชนิดของอัตราดอกเบี้ย
- Payment Date: วันจ่ายดอกเบี้ยจริง

- XI Date: วันปิดสมุดทะเบียน
- Reset Date: วันเปลี่ยนแปลงอัตราดอกเบี้ยของ พันธบัตรที่มีอัตราดอกเบี้ยแบบลอยตัว
- Coupon Frequency: ความถี่ในการจ่ายดอกเบี้ยต่อปี
- Coupon (%): อัตราดอกเบี้ย (%)
- Embedded Option: สิทธิในการไถ่ถอนตราสารหนี้ก่อนกำหนด เช่น Put Option เป็นสิทธิของผู้ถือตราสารหนี้และ Call Option เป็นสิทธิของผู้ออกตราสารหนี้ตามข้อกำหนดสิทธิ (Convention)
- Claim Type: ประเภทของสิทธิของผู้ถือตราสารในการรับชำระเงิน ได้แก่ Senior, Subordinated, Hybrid
- Distribution Type: วิธีการเสนอขายตราสารหนี้
- Duration: Modified Duration
- Registrar: นายทะเบียน
- Underwriter: ผู้จัดการการจัดจำหน่าย
- Bondholder Representative: ผู้แทนผู้ถือหุ้นกู้
- Issuer Name: ชื่อภาษาอังกฤษ ของบริษัทที่ออกหลักทรัพย์
- Prospectus: ข้อมูลหนังสือชี้ชวนหรือข้อสนเทศของตราสารหนี้
- Sustainability Goal: เป้าหมายที่ยั่งยืนของการออกตราสาร

ผลลัพธ์ที่ได้จากการค้นหาสามารถ ดาวน์โหลด เป็นไฟล์ Excel หรือ CSV ทำให้สามารถนำข้อมูลไปใช้งานต่อได้อย่างสะดวก รวมทั้งข้อมูลมีความละเอียดและครบถ้วน

ชื่อหน้า: Bond Info. > Issuer Information

ภาพประกอบ:

Q Issuer Information

Issuer Abbreviation Name :

Business Sector :

[Search](#)

By Search A B C D E F G H I J K L M N O P Q R S T U V W X Y Z

[Download Excel](#)

Drag a column header and drop it here to group by that column

Abbr. Name	Issue Name	Business Sector
A	AREEYA PROPERTY PUBLIC COMPANY LIMITED	PROP
ABC	ASSET BRIGHT PUBLIC COMPANY LIMITED	FASHION
ABICO	ABICO HOLDINGS PUBLIC COMPANY LIMITED	FOOD
ACAP	ASIA CAPITAL GROUP PUBLIC COMPANY LIMITED	PROF
ACC	ADVANCED CONNECTION CORPORATION PUBLIC COMPANY LIMITED	HOME
ACUMEN	ACUMEN COMPANY LIMITED	ICT
ADB	ASIAN DEVELOPMENT BANK	BANK
ADF	ABICO DAILY FARM COMPANY LIMITED	FOOD
ADLC	AYUDHYA DEVELOPMENT LEASING COMPANY LIMITED	FIN
ADVANC	ADVANCED INFO SERVICE PUBLIC COMPANY LIMITED	ICT
AEC	AEC SECURITIES PUBLIC COMPANY LIMITED	FIN
AEONTS	AEON THANA SINSAP (THAILAND) PUBLIC COMPANY LIMITED	FIN
AFD	AGENCE FRANCAISE DE DEVELOPPEMENT	FIN
AGE	ASIA GREEN ENERGY PUBLIC COMPANY LIMITED	ENERG
AH	AAPICO HITECH PUBLIC COMPANY LIMITED	AUTO
AIGB	AYUDHYA TOTAL SOLUTIONS PUBLIC COMPANY LIMITED	BANK
AITCO	AYUDHYA AUTO LEASE PUBLIC COMPANY LIMITED	FIN
AJD	CROWN TECH ADVANCE PUBLIC COMPANY LIMITED	HOME
ALT	ALT TELECOM PUBLIC COMPANY LIMITED	ICT
AMAR	AMARIN PRINTING AND PUBLISHING PUBLIC COMPANY LIMITED	MEDIA

1 2

20 items per page

1 - 20 of 39 items

ข้อมูลในส่วนนี้สร้างขึ้นเพื่อความสะดวกในการค้นหาข้อมูลตราสารหนี้เป็นรายผู้ออกตราสารหนี้ โดยระบบสามารถค้นหาข้อมูลได้หากผู้ใช้ทราบชื่อผู้ออกตราสารหนี้หรือหมวดธุรกิจของผู้ออกตราสารหนี้

- ในกรณีที่ทราบชื่อผู้ออกตราสารหนี้ให้ทำการค้นหารายชื่อจาก Issuer Name โดยเลือกรายชื่อผู้ออกตราสารหนี้ที่ต้องการ

- ในกรณีที่ทราบเฉพาะหมวดธุรกิจให้ค้นหาจาก BusinessSector โดยเลือกหมวดธุรกิจที่ต้องการ ระบบจะแสดงรายชื่อผู้ออกในหมวดธุรกิจที่เลือกทั้งหมด ให้เลือกบริษัทที่ต้องการอีกครั้ง

ผลลัพธ์ที่ได้มีรายละเอียดดังนี้

ภาพประกอบ:

Issuer Information

Issuer Registered Issue Financial Information Issuer News

BTS GROUP HOLDINGS PUBLIC COMPANY LIMITED (BTSG)



4 core businesses namely (1) Mass Transit Business (BTS SkyTrain and Bus Rapid Transit) (2) Media Business (3) Property Business and (4) Services Business

Issuer Name (EN)	BTS GROUP HOLDINGS PUBLIC COMPANY LIMITED
Abbreviation Name	BTSG
Business Sector	Transportation & Logistics
Rating	A/TRIS
Address	21 SOI CHOYPUANG VIPHAVADEERANGSIT ROAD, JOMPOL, CHATUCHAK Soi Choei Phuang, Viphavadi-Rangsit Road Bangkok Thailand 10900
Telephone	0-2273-8511-15, 0-2273-8611-15
Fax	0-2273-8610, 0-2273-8616
Website	

Financial Statement :

- Issuer Name (EN): ชื่อผู้ออกตราสารหนี้ภาษาอังกฤษ
- Abbreviation Name: ชื่อย่อผู้ออกตราสารหนี้
- Business Sector: หมวดธุรกิจ
- Rating: อันดับความน่าเชื่อถือของผู้ออกตราสารหนี้แบ่งตามสถาบันจัดอันดับความน่าเชื่อถือในประเทศและสากล ที่สำนักงาน ก.ล.ต. อนุญาต
- Address: ที่อยู่
- Telephone: เบอร์โทรศัพท์
- Fax: เบอร์โทรสาร
- Website: เว็บไซต์
- Financial Statement: งบการเงินของบริษัท

ภาพประกอบ:

Issuer Information

Issuer Registered Issue Financial Information Issuer News

BTS GROUP HOLDINGS PUBLIC COMPANY LIMITED (BTSG)

1. Short-term Debenture

[Download Excel](#)

ThaiBMA Symbol	Issued Date	Maturity Date	Issue Size (THB Min.)	Outsta... (THB Min.)	Ter...	TTM (Yrs.)	Sec... Type	Bondh... Rept.	Cross Default Amount (THB Min.)	Opt...
BTSG21412A II	11-Jan-2021	12-Apr-2021	2,600.00	2,600.00	0.25 Yrs	0.07	UNSECURE			-
BTSG21412C II	14-Jan-2021	12-Apr-2021	1,700.00	1,700.00	0.24 Yrs	0.07	UNSECURE			-
BTSG21412B II	14-Jan-2021	12-Apr-2021	250.00	250.00	0.24 Yrs	0.07	UNSECURE			-
BTSG21416A II	18-Jan-2021	16-Apr-2021	1,000.00	1,000.00	0.24 Yrs	0.08	UNSECURE			-
BTSG21420A II	18-Jan-2021	20-Apr-2021	1,000.00	1,000.00	0.25 Yrs	0.09	UNSECURE			-
BTSG21420B II	21-Jan-2021	20-Apr-2021	1,000.00	1,000.00	0.24 Yrs	0.09	UNSECURE			-
BTSG21423A II	26-Jan-2021	23-Apr-2021	1,000.00	1,000.00	0.24 Yrs	0.10	UNSECURE			-
BTSG21428A II	29-Jan-2021	28-Apr-2021	510.00	510.00	0.24 Yrs	0.11	UNSECURE			-
BTSG21429A II	02-Feb-2021	29-Apr-2021	1,320.00	1,320.00	0.24 Yrs	0.11	UNSECURE			-
BTSG21505A II	05-Feb-2021	05-May-2021	1,110.00	1,110.00	0.24 Yrs	0.13	UNSECURE			-

10 items per page

1 - 10 of 14 items

2. Long-term Debenture

[Download Excel](#)

ThaiBMA Symbol	Issued Date	Maturity Date	Issue Size (THB Min.)	Outsta... (THB Min.)	Ter...	TTM (Yrs.)	Sec... Type	Bondh... Rept.	Cross Default Amount (THB Min.)	Opt...
BTSG29DA II/HNW	26-Dec-2017	26-Dec-2029	2,000.00	2,000.00	12.01 Yrs	8.78	UNSECURE			- ⓘ
BTSG22DA II/HNW	26-Dec-2017	26-Dec-2022	1,500.00	1,500.00	5.00 Yrs	1.77	UNSECURE			- ⓘ
BTSG27DA II/HNW	26-Dec-2017	26-Dec-2027	2,000.00	2,000.00	10.01 Yrs	6.78	UNSECURE			- ⓘ
BTSG239A II/HNW	07-Sep-2018	07-Sep-2023	1,290.00	1,290.00	5.00 Yrs	2.47	UNSECURE	BBL		- ⓘ
BTSG289A II/HNW	07-Sep-2018	07-Sep-2028	4,660.00	4,660.00	10.01 Yrs	7.48	UNSECURE	BBL		- ⓘ
BTSG225A II/HNW	24-May-2019	24-May-2022	1,300.00	1,300.00	3.00 Yrs	1.18	UNSECURE	BBL		- ⓘ
BTSG245A II/HNW	24-May-2019	24-May-2024	3,000.00	3,000.00	5.01 Yrs	3.18	UNSECURE	BBL		- ⓘ
BTSG265A II/HNW	24-May-2019	24-May-2026	2,700.00	2,700.00	7.01 Yrs	5.18	UNSECURE	BBL		- ⓘ
BTSG295A II/HNW	24-May-2019	24-May-2029	5,000.00	5,000.00	10.01 Yrs	8.19	UNSECURE	BBL		- ⓘ
BTSG215A II/HNW	24-May-2019	24-May-2021	1,000.00	1,000.00	2.00 Yrs	0.18	UNSECURE	BBL		- ⓘ

10 items per page

1 - 10 of 15 items

รายชื่อตราสารของบริษัทที่ได้ขึ้นทะเบียนกับ ThaiBMA โดยแบ่งตามตราสารหนี้ประเภทระยะสั้นกับระยะยาวสำหรับรายละเอียดของหน้าจอ Bond Info.>Issuer Information >Registered Issue มีดังนี้

- ThaiBMA Symbol: รายชื่อตราสารหนี้ที่ขึ้นทะเบียนกับ ThaiBMA เมื่อคลิกเลือกสัญลักษณ์ระบบจะแสดงข้อมูลตามหน้า Information > Feature
- Issue Date: วันออกตราสารหนี้
- Maturity Date: วันครบกำหนดไถ่ถอนตราสารหนี้
- Issue Size: มูลค่าของตราสารหนี้ที่ออก(ล้านบาท)
- Outstanding: มูลค่าค้างค้างของตราสารหนี้ ณ เวลาปัจจุบัน (ล้านบาท)
- Term: อายุของตราสารหนี้
- TTM (Yrs.): อายุคงเหลือตราสารหนี้
- Secured Types: หลักประกันของตราสารหนี้
- Registered Date: วันที่จดทะเบียน

- Local Issue Rating: อันดับความน่าเชื่อถือที่จัดอันดับโดยสถาบันจัดอันดับความน่าเชื่อถือในประเทศไทยที่สำนักงาน ก.ล.ต. รับรอง ประกอบด้วย 2 บริษัท คือ
 - TRIS: TRIS Rating Co., Ltd.
 - Fitch (Thailand): Fitch Rating (Thailand) Ltd.
- International Issue Rating: อันดับความน่าเชื่อถือที่จัดอันดับโดยสถาบันจัดอันดับความน่าเชื่อถือสากล ที่สำนักงาน ก.ล.ต. ให้การรับรอง ประกอบด้วย 4 บริษัท คือ
 - Moody's: Moody's Investors Service,
 - S&P: Standard & Poor's
 - Fitch Ratings: Fitch Rating Ltd.
 - R&I: Rating and Investment Information, Inc.
- Option: สิทธิในการไถ่ถอนตราสารหนี้ก่อนกำหนด ข้อมูลประกอบด้วยวันที่ใช้สิทธิแปลงสภาพ, สิทธิที่ใช้ (Call/Put Option), ราคาใช้สิทธิ, จำนวนและมูลค่าการเปลี่ยนแปลง และมูลค่าคงค้างของตราสารหนี้


สำหรับรายละเอียดของหน้าจอ Bond Info. > Issuer Information > Financial Information จะแสดงรายละเอียดของงบการเงิน 5 ปีย้อนหลัง, อัตราส่วนทางการเงิน (Financial Ratio) และข้อกำหนดทางการเงิน (Financial Covenants)

ภาพประกอบ:

Issuer Information

Issuer Registered Issue Financial Information Issuer News

BTS GROUP HOLDINGS PUBLIC COMPANY LIMITED (BTSG)

ประเภทงบ :	งบรวม
สถานะของงบ :	สอบทาน
งวดงบการเงิน :	ไตรมาสที่ 3
งบการเงินล่าสุด :	

Financial Highlights

(Unit: Baht)

Financial Data	2022 (-)	Q2_2021	2020
เงินสดและรายการเทียบเท่าเงินสด (Cash and Cash Equivalents)		3,869,386,000	3,828,861,064
ที่ดิน อาคาร และอุปกรณ์ - สุทธิ (Property, Plant and Equipments-Net)		5,000,689,000	4,891,910,819
สินทรัพย์รวม (Total Assets)		243,640,813,000	212,062,432,261
หนี้สินรวม (Total Liabilities)		163,994,204,000	136,025,067,242
ทุนที่ออกและชำระเต็มมูลค่าแล้ว (Issued and Fully Paid-Up Share Capital)		52,644,524,584	52,644,524,584
ส่วนของผู้ถือหุ้นรวม (Total Equity)		79,646,609,000	76,037,365,019
รายได้รวม (Total Revenues)		9,193,345,000	42,379,102,812
ค่าใช้จ่ายรวม (Total Expenses)		7,311,964,000	30,918,919,061
กำไร (ขาดทุน) สุทธิ (Net Profit (Loss))		1,057,265,000	5,359,407,533

Financial Ratio

Financial Ratio Term	2022 (-)	Q2_2021	2020
อัตราส่วนสภาพคล่อง (current ratio) (เท่า)		0.34	
ความสามารถในการชำระดอกเบี้ย (interest coverage ratio : ICR) (เท่า)		2.95	
หนี้สินที่มีภาระดอกเบี้ยต่อกำไรก่อนดอกเบี้ยจ่าย ภาษีเงินได้ค่าเสื่อมราคา และค่าตัดจำหน่าย (interest bearing debt to EBITDA ratio) (เท่า)		13.83	
ความสามารถในการชำระภาระผูกพัน (debt service coverage ratio : DSCR) (เท่า)		0.29	
หนี้สินรวมต่อส่วนของผู้ถือหุ้นรวม (debt to equity : D/E ratio) (เท่า)		2.06	
หนี้สินที่มีภาระดอกเบี้ยต่อส่วนของผู้ถือหุ้นรวม (interest bearing debt to equity : IBD/E ratio) (เท่า)		1.81	
หนี้สินที่มีภาระดอกเบี้ยที่ครบกำหนดภายใน 1 ปีต่อหนี้สินที่มีภาระดอกเบี้ย (Current Interest Bearing Debt Ratio to Interest Bearing Debt Ratio) (ร้อยละ)		24.68	
เงินกู้ยืมจากสถาบันการเงินต่อหนี้สินที่มีภาระดอกเบี้ย (ร้อยละ)		45.04	

Financial Covenants

ThaiBMA Symbol	Financial Covenant	Comparison Sign	Company		Con:
			Requirement	Actual	
BTSG22DA	Interest Bearing Debt to Equity Ratio	<=	0.00		2.50
BTSG22NA	Interest Bearing Debt to Equity Ratio	<=	0.00		2.50
BTSG239A	Interest Bearing Debt to Equity Ratio	<=	0.00		2.50
BTSG23NA	Interest Bearing Debt to Equity Ratio	<=	0.00		2.50
BTSG245A	Interest Bearing Debt to Equity Ratio	<=	0.00		2.50
BTSG247A	Interest Bearing Debt to Equity Ratio	<=	0.00		2.50
BTSG25NA	Interest Bearing Debt to Equity Ratio	<=	0.00		2.50
BTSG265A	Interest Bearing Debt to Equity Ratio	<=	0.00		2.50
BTSG267A	Interest Bearing Debt to Equity Ratio	<=	0.00		2.50
BTSG27DA	Interest Bearing Debt to Equity Ratio	<=	0.00		2.50

สำหรับรายละเอียดของหน้าจอบond Info.>Issuer Information >Issuer News แสดงข่าวสารตราสารหนี้ที่เกี่ยวข้องกับ Issuer เช่น การขึ้นทะเบียนตราสารหนี้, การจัดอันดับความน่าเชื่อถือ เป็นต้น

ภาพประกอบ:

Issuer Information

As of	Headline
19-Aug-2022	Bill of Exchange of BTSG to be registered on August 19, 2022
03-Aug-2022	Bill of Exchange of BTSG to be registered on August 03, 2022
21-Jul-2022	Bill of Exchange of BTSG to be registered on July 21, 2022
14-Jul-2022	Bill of Exchange of BTSG to be registered on July 14, 2022
11-Jul-2022	Bill of Exchange of BTSG to be registered on July 11, 2022
29-Jun-2022	Bill of Exchange of BTSG to be registered on June 29, 2022
21-Jun-2022	Bill of Exchange of BTSG to be registered on June 21, 2022
09-Jun-2022	Bill of Exchange of BTSG to be registered on June 09, 2022
08-Jun-2022	Bill of Exchange of BTSG to be registered on June 08, 2022
27-May-2022	Bill of Exchange of BTSG to be registered on May 27, 2022

ชื่อหน้า: Bond Info. > Inflation-Linked Bond

ข้อมูลในหน้านี้แสดงรายละเอียดของพันธบัตรชดเชยเงินเฟ้อ (Inflation-Linked Bond) รวมถึงบทความที่เกี่ยวข้องประกอบด้วย

- Inflation-Linked Bond Knowledge

ภาพประกอบ:

Inflation-Linked Bond


Inflation-Linked Bond Knowledge			
Introduction to ILB			
No	Subject	Type	Download
1	Inflation-Linked Bond	PDF	Download
2	Inflation-Linked Bond Calculation	PDF	Download
ILB Calculation Convention			
No	Subject	Type	Download
1	Calculation Convention for Inflation Linked Bond (Thai Version)	PDF	Download
2	Calculation Convention for Inflation Linked Bond (English Version)	PDF	Download
ILB Articles and Presentations			
No	Subject	Type	Download
1	การอนุมัติและพันธบัตรซึ่งที่กษอำนาจซื้อ โดย ศ.ดร.อัญญา ชันธวิทย์	PDF	Download
2	Market Convention for Inflation Linked Bond (ILB) presentation	PDF	Download
3	ILB Concepts & Information	PDF	Download
4	Accounting Guidance for ILB	PDF	Download
5	Taxes Related to ILB	PDF	Download
6	Launching of Thailand's First Inflation Linked Bond โดย สำนักงานบริหารหนี้สาธารณะ	PDF	Download
7	คู่มือการลงทุนในพันธบัตรชดเชยเงินเฟ้อ Inflation Linked Bond (ILB) โดย สำนักงานบริหารหนี้สาธารณะ	PDF	Download
8	พันธบัตรชดเชยเงินเฟ้อ (Inflation Linked Bond) โดย ผ.อ. จักรกฤษณ์ ทราพิณธกุล สำนักงานบริหารหนี้สาธารณะ	PDF	Download
9	Inflation Linked Bond: มีปัญหา อุปสรรค และความจำเป็น โดย นายนครินทร์ พรหมพิณณ์ นายชาคริต โทธิสุข และนายเทพรัตน์ วงศ์เจริญวานกิจ สำนักงานบริหารหนี้สาธารณะ	PDF	Download

ในหน้านี้จะประกอบไปด้วยความรู้เกี่ยวกับพันธบัตรชดเชยเงินเฟ้อในด้านต่างๆ รวมทั้งวิธีการคำนวณ ตัวอย่างการคำนวณ และ Convention ต่างๆ ที่ใช้กับพันธบัตรชดเชยเงินเฟ้อ ดังนี้

- Introduction to ILB: ความรู้เบื้องต้นเกี่ยวกับ ILB และตัวอย่างการคำนวณ
- ILB Calculation Convention: ประกอบด้วย Convention ที่เกี่ยวข้องกับพันธบัตรชดเชยเงินเฟ้อ โดยจะแบ่งเป็น Convention ภาษาไทยและภาษาอังกฤษ
- ILB Articles and Presentations: ประกอบด้วยบทความเกี่ยวกับพันธบัตรชดเชยเงินเฟ้อในด้านต่างๆ

- Information & Tools for Inflation-Linked Bond Investment and Trading

ภาพประกอบ:



ในหน้านี้จะประกอบไปด้วยรายละเอียดของเครื่องมือต่างๆที่ใช้ในการหาค่าพันธบัตรชดเชยเงินเพื่อได้แก่

- CPI, ReferenceCPI, Index Ratio and Breakeven Inflation ประกอบด้วยเครื่องมือหลักที่ใช้ในการคำนวณราคาพันธบัตรชดเชยเงินเพื่อ
 - Consumer Price Index (CPI)

ภาพประกอบ:

CPI, Reference CPI and Index Ratio

Consumer Price Index (CPI)	Reference CPI	Index Ratio	Breakeven Inflation	
2022				
Download Excel				
Month	CPI (Base B.E. 2562)	CPI (Base B.E. 2558)	CPI (Base B.E. 2554)	CPI (Base B.E. 2550)
Jan-2022	103.01			
Feb-2022	104.10			
Mar-2022	104.79			
Apr-2022	105.15			
May-2022	106.62			
Jun-2022	107.58			
Jul-2022	107.41			

Source:

Bureau of Trade and Economic Indices, Ministry of Commerce - <http://www.price.moc.go.th>

ในหน้านี้จะแสดงดัชนีราคาผู้บริโภคในแต่ละเดือนที่ประกาศโดยกระทรวงพาณิชย์ โดยผู้ใช้สามารถเลือกปีที่ต้องการหาค่า Consumer Price Index (CPI) โดยการเลือกปีและสามารถดาวน์โหลดเป็นไฟล์ Excel ได้โดยกดที่ Download Excel

- Reference CPI

ภาพประกอบ:

CPI, Reference CPI and Index Ratio

Consumer Price Index (CPI)	Reference CPI	Index Ratio	Breakeven Inflation	
September 2022				
Jun-2022 (107.58) Jul-2022 (107.41) Download Excel				
Calendar Day	Ref CPI (Base B.E. 2562)	Ref CPI (Base B.E. 2558)	Ref CPI (Base B.E. 2554)	Ref CPI (Base B.E. 2550)
01-Sep-2022	107.58000			
02-Sep-2022	107.57433			
03-Sep-2022	107.56867			
04-Sep-2022	107.56300			
05-Sep-2022	107.55733			
06-Sep-2022	107.55167			
07-Sep-2022	107.54600			
08-Sep-2022	107.54033			
09-Sep-2022	107.53467			
10-Sep-2022	107.52900			
11-Sep-2022	107.52333			
12-Sep-2022	107.51767			
13-Sep-2022	107.51200			
14-Sep-2022	107.50633			
15-Sep-2022	107.50067			
16-Sep-2022	107.49500			

Remark:

- Reference CPI is calculated using the CPI data obtained from Bureau of Trade and Economic Indices, Ministry of Commerce - <http://www.price.moc.go.th>.
- Reference CPI from April-2010 to February-2013 is calculated by CPI (Base B.E. 2550).
- Reference CPI from March-2013 to February-2017 is calculated by CPI (Base B.E. 2554).
- Reference CPI starting from March-2017 is calculated by CPI (Base B.E. 2558).
- The following formula is used for deriving the Reference CPI on Day t.

$$Ref\ CPI_t = CPI_{M-3} + \left\{ \frac{D-1}{TD} \times (CPI_{M-2} - CPI_{M-3}) \right\}$$

Where	Ref CPI _t	= CPI on day t in month M
	CPI _{M-3}	= CPI in the 3 months prior to month M
	CPI _{M-2}	= CPI in the 2 months prior to month M
	D	= Day t in month M
	TD	= Total number of days in month M

Reference CPI เป็นค่า CPI ที่ทำการ generate ขึ้นให้มีค่าทุกวันโดยใช้หลักการ Linear Interpolation จากข้อมูล CPI 2 และ 3 เดือนย้อนหลังตามสูตร

$$Ref\ CPI_t = CPI_{M-3} + \left\{ \frac{D-1}{TD} \right\} \times (CPI_{M-2} - CPI_{M-3})$$

Where	Ref CPI _t	= CPI on day t in month M
	CPI _{M-3}	= CPI in the 3 months prior to month M
	CPI _{M-2}	= CPI in the 2 months prior to month M
	D	= Day t in month M
	TD	= Total number of days in month M

ผู้ใช้งานสามารถเลือกเดือนและปีที่ต้องการค่าดูค่า Reference CPI โดยสามารถเลือกเดือนและปีได้จากรูปปฏิทินและสามารถดาวน์โหลดเป็นไฟล์ Excel ได้โดยกดที่ Download Excel

- Index Ratio

ภาพประกอบ:

📈 CPI, Reference CPI and Index Ratio

Consumer Price Index (CPI)	Reference CPI	Index Ratio	Breakeven Inflation		
ILB217A					
Download Excel					
Calendar Day	Ref CPI(Base B.E. 2562)	Ref CPI(Base B.E. 2558)	Ref CPI(Base B.E. 2554)	Ref CPI(Base B.E. 2550)	In
14-Jul-2021	100.09000				
13-Jul-2021	100.12000				
12-Jul-2021	100.15000				
11-Jul-2021	100.18000				
10-Jul-2021	100.21000				
09-Jul-2021	100.24000				
08-Jul-2021	100.27000				
07-Jul-2021	100.30000				
06-Jul-2021	100.33000				
05-Jul-2021	100.36000				

10 items per page 1 - 10 of 3,654 items

Remark:

1. Index Ratio from July-2011 to February-2013 is calculated by Reference CPI (Base B.E. 2550).
2. Index Ratio from March-2013 to February-2017 is calculated by Reference CPI (Base B.E. 2554).
3. Index Ratio from March-2017 to February-2021 is calculated by Reference CPI (Base B.E. 2558).
4. Index Ratio starting from March-2021 is calculated by Reference CPI (Base B.E. 2562).

Index Ratio เป็นค่าของส่วนชดเชยเงินเพื่อ คำนวณจากอัตราส่วนระหว่างค่า Reference CPI ณ วัน Settlement กับค่า Reference CPI ณ วันที่ออกพันธบัตรชดเชยเงินเพื่อนั้นๆ ตามสูตร

$$\frac{Ref\ CPI_t}{Ref\ CPI_{Issue\ Date}}$$

ผู้ใช้งานสามารถเลือกดูข้อมูลพันธบัตรชดเชยเงินเพื่อแต่ละรุ่นจาก Drop-down list และสามารถดาวน์โหลดเป็นไฟล์ Excel ได้โดยกดที่ Download Excel

- Breakeven Inflation

ภาพประกอบ:

CPI, Reference CPI and Index Ratio

Consumer Price Index (CPI)	Reference CPI	Index Ratio	Breakeven Inflation
ILB217A			
Download Excel			
Calendar Day	Interpolated Nominal Yield	Average Bidding Real Yield	Breakeven Inflation
13-Jul-2021	0.353609	1.500529	-1.146919
12-Jul-2021	0.354852	1.498945	-1.144093
09-Jul-2021	0.354139	1.484392	-1.130253
08-Jul-2021	0.354090	1.462500	-1.108410
07-Jul-2021	0.357060	1.446250	-1.089190
06-Jul-2021	0.360291	1.425000	-1.064709
05-Jul-2021	0.358130	1.389117	-1.030987
02-Jul-2021	0.358961	1.353468	-0.994507
01-Jul-2021	0.352387	1.300000	-0.947613
30-Jun-2021	0.354299	1.300000	-0.945701

Remark:

The following formula is used for deriving Interpolated Nominal Yield and Breakeven Inflation

$$\text{Interpolated Nominal Yield} = YTM_s + \left(\frac{TTM - TTM_s}{TTM_L - TTM_s} \times (YTM_L - YTM_s) \right)$$

Where

TTM = Time to Maturity of Interpolated yield
TTM_L = Time to Maturity of the longer TTM bond
TTM_S = Time to Maturity of the shorter TTM bond
YTM_L = Yield to Maturity of the longer TTM bond
YTM_S = Yield to Maturity of the shorter TTM bond

$$\text{Breakeven Inflation} = \text{Interpolated Nominal Yield} - \text{Average Bidding Real Yield}$$

Breakeven Inflation เป็นข้อมูลที่มีส่วนช่วยในการวิเคราะห์การลงทุนในพันธบัตรชดเชยเงินเฟ้อ (Inflation-Linked Bond) ซึ่งแสดงถึงอัตราเงินเฟ้อสำหรับช่วงอายุเวลาของตราสาร ILB นั้นๆ ที่ถูกคาดการณ์โดยผู้ค้าและนักลงทุน โดยได้มีการสะท้อนข้อมูลดังกล่าวโดยนัยจากอัตราผลตอบแทนซื้อขาย ILB ที่เป็น Real Yield ซึ่งการคำนวณ Breakeven Inflation สามารถคำนวณโดยสูตรด้านล่างนี้

$$\text{Interpolated Nominal Yield} = YTM_s + \left(\frac{TTM - TTM_s}{TTM_L - TTM_s} \times (YTM_L - YTM_s) \right)$$

Where

- TTM= Time to Maturity of Interpolated yield
- TTM_L= Time to Maturity of the longer TTM bond
- TTM_S= Time to Maturity of the shorter TTM bond
- YTM_L= Yield to Maturity of the longer TTM bond
- YTM_S= Yield to Maturity of the shorter TTM bond

$$\text{Breakeven Inflation} = \text{Interpolated Nominal Yield} - \text{Average Bidding Yield}$$

ผู้ใช้งานสามารถเลือกหาค่า Breakeven Inflation ของพันธบัตรชดเชยเงินเฟ้อแต่ละรุ่นโดยเลือกจาก Drop-downlist และสามารถดาวน์โหลดเป็นไฟล์ Excel ได้โดยกดที่ Download Excel

- Real Yield

ภาพประกอบ:

📌 Inflation-Linked Bond

Real Yield
<ul style="list-style-type: none"> ▪ Indicative Real Yield Quoted by Primary Dealers ▪ Real Yield Estimation by The Bank of Thailand ▪ Real Yield in Foreign Market <ul style="list-style-type: none"> ▪ U.S. Treasury Real Yield ▪ UK Real Yield ▪ Japan Real Yield ▪ France Real Yield

ในหน้านี้จะประกอบไปด้วยข้อมูลเกี่ยวกับ Real Yield โดยแบ่งออกได้เป็น

- 1) Indicative Real Yield Quoted by Primary Dealer: แสดงค่า Quote ILB จาก Primary Dealer ในแต่ละวัน
- 2) Real Yield Estimation by The Bank of Thailand: แสดงการประเมินค่า Real Yield จากธนาคารแห่งประเทศไทย
- 3) Real Yield in Foreign market: แสดงค่า Real Yield ของประเทศอื่นๆ ประกอบด้วย สหรัฐอเมริกา อังกฤษ ญี่ปุ่น และฝรั่งเศส

- Useful Links

ภาพประกอบ:

📌 Inflation-Linked Bond

Useful Links
<ul style="list-style-type: none"> ▪ U.S. Treasury Inflation-Protected Securities (TIPS) ▪ U.K. Inflation-linked Gilts (ILG) ▪ Japan Inflation-linked Bond (JGBi) ▪ France CPI ex-tobacco (OATi) ▪ Italy Treasury bond indexed to Eurozone inflation (BTPEi) ▪ Turkey CPI indexed Government Bond

หน้า Useful links จะแสดงข้อมูลของพันธบัตรชดเชยเงินเพื่อของประเทศอื่นๆ ได้แก่ ประเทศสหรัฐอเมริกา, อังกฤษ, ญี่ปุ่น ฝรั่งเศส, อิตาลีและตุรกี

- U.S. Treasury Inflation-Protected Securities (TIPS)
- U.K. Inflation-linked Gilts (ILG)
- Japan Inflation-linked Bond (JGBi)
- France CPI ex-tobacco (OATi)
- Italy Treasury bond indexed to Eurozone inflation (BTPEi)
- Turkey CPI indexed Government Bond

ชื่อหน้า: Bond Info.>Bond Update > Green, Social & Sustainability Bond

ภาพประกอบ:

Green, Social, Sustainability Bond & Sustainability-linked Bond

Green Bond Social Bond Sustainability Bond Sustainability-linked Bond Principles / Guidelines / Standards

Social bonds are bonds where the proceeds will be exclusively applied to finance or raise funds for new and existing projects with positive social outcomes.

Registered Bond with ThaiBMA Non-Registered Bond with ThaiBMA

Download Excel

Issuer Name	ThaiBMA Symbol	Issue Date	Maturity Date	TTM (Yrs.)	Co... (%)	Rating	Outsta... (Min.)	Cu...	Standards	External Review	External Review Report
State Own Enterprise (Guaranteed)											
NATIONAL HOUSING AUTHORITY	NHA259A PO	23-Sep-2020	23-Sep-2025	3.10	1.02		1,000.00	THB	ASEAN-SBS, ICMA-SBP	DNV	
NATIONAL HOUSING AUTHORITY	NHA309A PO	23-Sep-2020	23-Sep-2030	8.10	1.64		2,800.00	THB	ASEAN-SBS, ICMA-SBP	DNV	
NATIONAL HOUSING AUTHORITY	NHA359A PO	23-Sep-2020	23-Sep-2035	13.10	1.9		3,000.00	THB	ASEAN-SBS, ICMA-SBP	DNV	
NATIONAL HOUSING AUTHORITY	NHA283A PO	10-Mar-2021	10-Mar-2028	5.56	1.4		3,000.00	THB	ASEAN-SBS, ICMA-SBP	DNV	
GOVERNMENT SAVINGS BANK	GSB256A II/HNW	24-Jun-2022	24-Jun-2025	2.85	2.35	AAA/TRIS	10,000.00	THB	ASEAN-SBS, ICMA-SBP	DNV Business Assurance Australia Pty Ltd.	
Long-term Corporate Bonds											
THAIFOODS GROUP PUBLIC COMPANY LIMITED	TFG26NA II	11-Nov-2021	11-Nov-2026	4.23	2.15	AAA/TRIS	1,000.00	THB	ASEAN-SBS, ICMA-SBP	DNV	
THAIFOODS GROUP PUBLIC COMPANY LIMITED	TFG247A II	15-Jul-2022	15-Jul-2024	1.91	4	BBB/TRIS	660.00	THB	ICMA-SBP, ASEAN-SBS	DNV Business Assurance Australia Pty Ltd.	
THAIFOODS GROUP PUBLIC COMPANY LIMITED	TFG267A II/HNW	15-Jul-2022	15-Jul-2026	3.91	4.6	BBB/TRIS	740.00	THB	ICMA-SBP, ASEAN-SBS	DNV Business Assurance Australia Pty Ltd.	

Source:

Securities and Exchange Commission, Thailand

Standards remark:

1. ASEAN-GBS = ASEAN Green Bond Standards
2. ASEAN-SBS = ASEAN Social Bond Standards
3. ASEAN-SBS = ASEAN Sustainability Bond Standards
4. ASEAN-ESG = ASEAN Green and Social and Sustainability Bond Standards
5. ICMA-GBP = ICMA's Green Bond Principles
6. ICMA-SBP = ICMA's Social Bond Principles
7. ICMA-SLBP = ICMA's Sustainability-Linked Bond Principles
8. ICMA-ESG = ICMA's Green and Social Bond Principles and Sustainability Bond Guidelines
9. LMA-GLP = LMA's Green Loan Principles
10. CBS = Climate Bonds Standards

หน้า Green, Social & Sustainability Bond จะเป็นหน้าที่รวบรวมข้อมูลตราสารหนี้ทั้งหมดที่จัดอยู่ในประเภทของตราสารหนี้เพื่ออนุรักษ์สิ่งแวดล้อม (“Green Bond”) หรือตราสารหนี้เพื่อพัฒนาสังคม (“Social Bond”) หรือตราสารหนี้เพื่อความยั่งยืน (“Sustainability Bond”) ทั้งตราสารหนี้ที่ขึ้นทะเบียนกับทางสมาคมตลาดตราสารหนี้ไทย (Registered Bond with ThaiBMA) และตราสารหนี้ที่ไม่ได้ขึ้นทะเบียนกับทางสมาคมตลาดตราสารหนี้ไทย (Non-Registered Bond with ThaiBMA) รวมถึงมาตรฐานในการอ้างอิง โดยแบ่งข้อมูลการแสดงผลจะแบ่งตามวัตถุประสงค์ในการออกตราสารหนี้สำหรับข้อมูลของตราสารหนี้ที่ขึ้นทะเบียนกับทางสมาคมตลาดตราสารหนี้ไทย มีรายละเอียดดังนี้

- Issuer Name: บริษัทผู้ออกตราสารหนี้
- ThaiBMA Symbol: สัญลักษณ์ของตราสารหนี้ที่ตั้งตามหลักเกณฑ์ที่ ThaiBMA กำหนด
- Issued Date: วันออกตราสารหนี้
- Maturity Date: วันครบกำหนดไถ่ถอนตราสารหนี้
- TTM: อายุคงเหลือ (ปี)
- Coupon (%): คูปองที่จ่าย หน่วยเป็นร้อยละต่อปี
- Rating: อันดับความน่าเชื่อถือและหน่วยงานจัดอันดับตราสารหนี้
- Currency: ระดับความเสี่ยงของตราสารหนี้
- Standards: มาตรฐานในการอ้างอิง

ภาพประกอบ:

Green, Social & Sustainability Bond

Green Bond Social Bond Sustainability Bond Principles / Guidelines / Standards

Social bonds are bonds where the proceeds will be exclusively applied to finance or raise funds for new and existing projects with positive social outcomes.

Registered Bond with ThaiBMA

Non-Registered Bond with ThaiBMA

Download Excel

Issuer Name	Issue Name (Eng)	Issue Date	Maturity Date	TTM (Yr...)	Coupon	Rating	Place of Offering	Issue Size (Mln.)	Cu...	Standards	External Review	External Review Report
Long-term Corporate Bonds BANK OF AYUDHYA PUBLIC COMPANY LIMITED	THE WOMEN ENTREPRENEURS BONDS ISSUED BY BANK OF AYUDHYA PUBLIC COMPANY LIMITED DUE 2026 II	16-Oct-2019	16-Oct-2026	5.92	6-month LIBOR + 1.015%		Foreign	220.00	USD	ICMA-SBP, ASEAN-SBS	Sustainalytics	

Source:

Securities and Exchange Commission, Thailand

Standards remark:

1. ASEAN-GBS = ASEAN Green Bond Standards.
2. ASEAN-SBS = ASEAN Social Bond Standards.
3. ASEAN-ESG = Green and Social and Sustainability Bond Standards.
4. ICMA-GSP = ICMA's Green Bond Principles.
5. ICMA-SBP = ICMA's Social Bond Principles.
6. ICMA-ESG = ICMA's Green and Social Bond Principles and Sustainability Bond Guidelines.
7. LMA-GLP = LMA's Green Loan Principles.
8. CBS = Climate Bonds Standards.

สำหรับข้อมูลของตราสารหนี้ที่ไม่ได้ขึ้นทะเบียนกับทางสมาคมตลาดตราสารหนี้ไทย มีรายละเอียดดังนี้

- Issuer Name: บริษัทผู้ออกตราสารหนี้
- Issuer Name (Eng): ชื่อตราสารหนี้ ภาษาอังกฤษ
- Issued Date: วันออกตราสารหนี้
- Maturity Date: วันครบกำหนดไถ่ถอนตราสารหนี้
- TTM: อายุคงเหลือ (ปี)
- Coupon (%): คูปองที่จ่าย หน่วยเป็นร้อยละต่อปี
- Rating: อันดับความน่าเชื่อถือและ
- Place of Offering: หน่วยงานที่เสนอขายตราสารหนี้ว่าเป็นภายในประเทศหรือจากต่างประเทศ
- Currency: ระดับความเสี่ยงของตราสารหนี้
- Standards: มาตรฐานในการอ้างอิง

ชื่อหน้า: Bond Info.>Bond Update > XI Schedule

ภาพประกอบ:

Bond Update

ThaiBMA Symbol	XI Date	XA Date	XM Date	Payment	Period	Coupon Rate (%)	Registrar
Treasury Bills (3)							
TB22803A		02-Aug-2022		03-Aug-2022	02-Feb-2022 - 02-Aug-2022	0.000000	BOT
TB22817A		16-Aug-2022		17-Aug-2022	17-Feb-2022 - 16-Aug-2022	0.000000	BOT
TB22831A		30-Aug-2022		31-Aug-2022	02-Mar-2022 - 30-Aug-2022	0.000000	BOT
Government Bonds (2)							
SBST276A	14-Aug-2022			13-Sep-2022	13-Jun-2022 - 12-Sep-2022	2.500000	BOT
SBST326A	14-Aug-2022			13-Sep-2022	13-Jun-2022 - 12-Sep-2022	2.500000	BOT
State Owned Enterprise Bonds (70)							
State Agency Bonds (10)							
Long-term Corporate Bonds (425)							
Commercial Papers (129)							
Foreign Bonds (5)							
KEXIM228A		15-Aug-2022		29-Aug-2022	27-Feb-2022 - 26-Aug-2022	3.900000	TSD
NNPC253A	22-Aug-2022			05-Sep-2022	05-Mar-2022 - 04-Sep-2022	2.450000	TSD
NNPC233A	24-Aug-2022			07-Sep-2022	07-Mar-2022 - 06-Sep-2022	3.440000	TSD
NNPC273A	24-Aug-2022			07-Sep-2022	07-Mar-2022 - 06-Sep-2022	3.880000	TSD
KEXIM233A	29-Aug-2022			12-Sep-2022	11-Mar-2022 - 10-Sep-2022	4.340000	TSD
Foreign Currency-Denominated Bonds (6)							
Government Related Entity (1)							
NEDA299A	29-Aug-2022			12-Sep-2022	10-Mar-2022 - 09-Sep-2022	2.100000	TTB
Total: 651 records							

Remark:

The coupon rate (%) of Inflation-Linked Bond is real coupon (%).

ตารางสรุปวันปิดสมุดทะเบียนเพื่อรวบรวมรายชื่อผู้มีสิทธิได้รับดอกเบี้ยและเงินต้น โดยแสดงข้อมูลวันปิดสมุดทะเบียนเป็นรายเดือน สามารถดูข้อมูลย้อนหลังได้ 1 เดือน และล่วงหน้าได้ 1 เดือน ข้อมูลแบ่งออกตามประเภทตราสาร ได้แก่ ตั๋วเงินคลัง (Treasury Bills), พันธบัตรรัฐบาล (Government Bond), พันธบัตรรัฐวิสาหกิจ (State Owned Enterprise Bond), พันธบัตรหน่วยงานภาครัฐ (State Agency Bond), หุ้นกู้ระยะยาว (Long-term Corporate Bond), ตราสารหนี้ระยะสั้น (Commercial Paper), ตราสารหนี้ต่างประเทศ (Foreign Bond) และหุ้นกู้สกุลเงินตราต่างประเทศ (Foreign-Currency Denominated Bond) ข้อมูลจะแสดงเรียงลำดับตามวันปิดสมุดทะเบียน ขึ้นต้นด้วยวันปิดสมุดทะเบียนที่ใกล้ที่สุดของเดือนนั้น ๆ รายละเอียดของข้อมูลมีดังนี้

- ThaiBMA Symbol: สัญลักษณ์ของตราสารหนี้ที่ตั้งตามหลักเกณฑ์ที่ ThaiBMA กำหนด
- XI Date: วันปิดสมุดทะเบียนเพื่อจ่ายดอกเบี้ยในงวดปัจจุบัน
- XA Date: วันปิดสมุดทะเบียนเพื่อจ่ายเงินต้นและดอกเบี้ย
- Payment: ระยะเวลาคำนวณดอกเบี้ยของการจ่ายดอกเบี้ยงวดปัจจุบัน
- Period: ระยะเวลาการจ่ายดอกเบี้ย
- Coupon Rate (%): อัตราดอกเบี้ยที่จ่าย
- Registrar: นายทะเบียน

ชื่อหน้า: Bond Info.>Bond Update > Redemption Schedule

ภาพประกอบ:

Bond Update

XI Schedule		Redemption Schedule	Financial Covenant	Coupon Reset Schedule	Cross Default		
					August 2022		
Redemption Schedule as of 01 August 2022 - 31 August 2022					Download Excel		
ThaiBMA Symbol	Type	Effective Date	Maturity Date	Redeemed Amount		Registrar	Reason
				Amount	Currency		
▲ Treasury Bills (3)							
TB22803A			03-Aug-2022	40,000,000,000.00	THB	BOT	Expired
TB22817A			17-Aug-2022	40,000,000,000.00	THB	BOT	Expired
TB22831A			31-Aug-2022	40,000,000,000.00	THB	BOT	Expired
▲ State Owned Enterprise Bonds (6)							
GHB228A	G		05-Aug-2022	1,000,000,000.00	THB	BOT	Expired
PEA228A			09-Aug-2022	1,500,000,000.00	THB	TTB	Expired
SRT228A	G		09-Aug-2022	1,600,000,000.00	THB	BOT	Expired
SRT228B	G		22-Aug-2022	6,000,000,000.00	THB	BOT	Expired
NHA228A	G		28-Aug-2022	2,000,000,000.00	THB	BOT	Expired
EGAT228A			30-Aug-2022	1,000,000,000.00	THB	SCB	Expired
▶ State Agency Bonds (8)							
▶ Long-term Corporate Bonds (48)							
▶ Commercial Papers (137)							
▶ Foreign Bonds (1)							
▶ Foreign Currency-Denominated Bonds (1)							
Total: 204 records							

Remark:

The redeemed amount of Inflation-Linked Bond (ILB) is unadjusted by inflation and does not reflect a floor option on its principal.

ตารางการไถ่ถอนตราสารหนี้ แสดงรายชื่อตราสารหนี้ที่มีการไถ่ถอนในเดือนปัจจุบัน สามารถดูข้อมูลย้อนหลังได้ 1 เดือน และล่วงหน้าได้ 1 เดือนข้อมูลแบ่งออกตามประเภทตราสารดังนี้ ตัวเงินคลัง (Treasury Bill) พันธบัตรรัฐบาล (Government Bond), พันธบัตรรัฐวิสาหกิจ (State Owned Enterprise Bond), พันธบัตรหน่วยงานภาครัฐ (State Agency Bond), หุ้นกู้ระยะยาว (Long-term Corporate Bond), ตราสารหนี้ระยะสั้น (Commercial Paper) และตราสารหนี้ต่างประเทศ (Foreign Bond) โดยแต่ละประเภทตราสาร ข้อมูลจะแสดงเรียงลำดับตามวันไถ่ถอน ขึ้นต้นด้วยวันไถ่ถอนที่ใกล้ที่สุดของเดือนนั้น ๆ รายละเอียดของข้อมูลมีดังนี้

- ThaiBMA Symbol: สัญลักษณ์ของตราสารหนี้ที่ตั้งตามหลักเกณฑ์ที่ ThaiBMA กำหนด
- Type: ประเภทของตราสาร
- Effective Date: วันที่ตราสารไถ่ถอน ในกรณีที่ตราสารมีการไถ่ถอนก่อนวันครบกำหนด เกิดขึ้นได้ในหลายกรณี ได้แก่ การใช้สิทธิ Call Option หรือ Put Option, การซื้อคืนตราสารหนี้ในตลาดตรง, การทยอยชำระคืนเงินต้นมีการแปลงสภาพเป็นหุ้นสามัญ เป็นต้น
- Maturity Date: วันครบกำหนดไถ่ถอน
- Redeemed Amount:
 - Amount: มูลค่าไถ่ถอน
 - Currency: สกุลเงิน
- Registrar: นายทะเบียน
- Reason: เหตุผลของการไถ่ถอน ได้แก่ การหมดอายุตามปกติ (Expired), การใช้สิทธิ Call Option หรือ Put Option, การซื้อคืนตราสารหนี้ในตลาดตรง, การทยอยชำระคืนเงินต้น (Amortized), การแปลงสภาพเป็นหุ้นสามัญ เป็นต้น

ชื่อหน้า: Bond Info.>Bond Update > Financial Covenant

ภาพประกอบ:

Bond Update

Financial Covenant		Company		Consolidate		As of	Observation Period
ThaiBMA Symbol	Financial Covenant	Requirement	Actual	Requirement	Actual		
A220A	Net Debt to Equity	≤ 3	2.31			31-Dec-2021	Quarterly
A220A	Net Debt to Equity	≤ 3	2.36			31-Mar-2022	Quarterly
A220A	Net Debt to Equity	≤ 3	2.24			30-Jun-2022	Quarterly
A231A	Net Debt to Equity	≤ 3	2.36			31-Mar-2022	Quarterly
A231A	Net Debt to Equity	≤ 3	2.24			30-Jun-2022	Quarterly
A233A	Net Debt to Equity	≤ 3	2.06			30-Jun-2021	Quarterly
A233A	Net Debt to Equity	≤ 3	2.08			30-Sep-2021	Quarterly
A233A	Net Debt to Equity	≤ 3	2.31			31-Dec-2021	Quarterly
A233A	Net Debt to Equity	≤ 3	2.36			31-Mar-2022	Quarterly
A233A	Net Debt to Equity	≤ 3	2.24			30-Jun-2022	Quarterly
A238A	Net Debt to Equity	≤ 3	2.06			30-Jun-2021	Quarterly
A238A	Net Debt to Equity	≤ 3	2.08			30-Sep-2021	Quarterly
A238A	Net Debt to Equity	≤ 3	2.31			31-Dec-2021	Quarterly
A238A	Net Debt to Equity	≤ 3	2.36			31-Mar-2022	Quarterly
A238A	Net Debt to Equity	≤ 3	2.24			30-Jun-2022	Quarterly

ข้อมูลในส่วนนี้เป็นตารางสรุปอัตราส่วนทางการเงินที่ผู้ออกหุ้นกู้ต้องดำรงตามที่กำหนดไว้ล่วงหน้าสำหรับหุ้นกู้แต่ละรุ่น ซึ่งทำให้ผู้ใช้งานสามารถตรวจสอบตราสารหนี้ที่ผิดข้อกำหนดได้ง่าย โดยสังเกตค่าอัตราส่วนทางการเงินในช่อง Actual หากมีสีแดงแสดงว่าบริษัทไม่สามารถปฏิบัติตามข้อกำหนดได้ ซึ่งผู้ที่เกี่ยวข้องต้องดำเนินการตามที่กำหนดไว้ในหนังสือชี้ชวน หากไม่ได้กำหนดว่าต้องดำเนินการอย่างไร ผู้ที่เกี่ยวข้องต้องหามาตรการที่เหมาะสมร่วมกันต่อไป รายละเอียดของข้อมูลมีดังนี้

- ThaiBMA Symbol: สัญลักษณ์ของตราสารหนี้ที่ตั้งตามหลักเกณฑ์ที่ ThaiBMA กำหนด
- Financial Covenant: ข้อมูลในส่วนนี้เป็นชื่ออัตราส่วนทางการเงินที่ผู้ออกต้องดำรง โดยมีรายละเอียดว่าต้องดำรงอัตราส่วนทางการเงินดังกล่าว น้อยกว่า มากกว่า หรือเท่ากับ ค่าที่กำหนดไว้ใน Requirement
- Company
 - Requirement: ค่าอัตราส่วนทางการเงินที่ต้องดำรง คำนวณจากงบการเงินเฉพาะบริษัท
 - Actual: ค่าอัตราส่วนทางการเงินที่บริษัทปฏิบัติได้จริง คำนวณจากงบการเงินเฉพาะบริษัทงวดล่าสุด
- Consolidate
 - Requirement: ค่าอัตราส่วนทางการเงินที่ต้องดำรง คำนวณจากงบการเงินรวมบริษัท
 - Actual: ค่าอัตราส่วนทางการเงินที่บริษัทปฏิบัติได้จริง โดยคำนวณจากงบการเงินรวมงวดล่าสุด
- As of: วันที่คำนวณค่าอัตราส่วนทางการเงินงวดล่าสุด
- Observation Period: ช่วงเวลาที่ต้องอัปเดตค่าอัตราส่วนทางการเงินที่ต้องดำรง เช่น Quarterly, Semi-annually หรือ Annually

ชื่อหน้า: Bond Info.>Bond Update > Coupon Reset Schedule

ภาพประกอบ:

Bond Update

Xi Schedule	Redemption Schedule	Financial Covenant	Coupon Reset Schedule	Cross Default
August 2022				
Coupon Reset Schedule as of 01 August 2022 - 31 August 2022 Download Excel				
ThaiBMA Symbol	Reset Date	Coupon Effective Date		
BOT232A	16-Aug-2022	18-Aug-2022		
CBF22808A	01-Aug-2022	07-Feb-2022		
CBF22829A	22-Aug-2022	30-Aug-2021		

Coupon Reset Schedule เป็นตารางสรุปรายชื่อตราสารหนี้ประเภทอัตราดอกเบี้ยลอยตัวที่มีการกำหนดอัตราดอกเบี้ยที่จะจ่ายในงวดถัดไป (Reset Coupon) โดยข้อมูลแสดงเป็นรายเดือน โดยทั่วไปการ Reset Coupon จะกำหนดก่อนวันเริ่มต้นงวดดอกเบี้ยอย่างน้อย 2 วัน ในตราสารหนี้ประเภทที่อิงกับ THBFIX และกำหนดล่วงหน้าอย่างน้อย 3 วันทำการก่อนวันเริ่มต้นงวดดอกเบี้ยสำหรับตราสารหนี้ที่อิงกับอัตราดอกเบี้ยเงินฝากและเงินกู้

- ThaiBMA Symbol: สัญลักษณ์ของตราสารหนี้ที่ตั้งตามหลักเกณฑ์ที่ ThaiBMA กำหนด
- Reset Date: วันกำหนดอัตราดอกเบี้ยในงวดถัดไป ของตราสารหนี้ประเภทจ่ายดอกเบี้ยแบบลอยตัว
- Coupon Effective Date: วันที่เริ่มต้นคำนวณดอกเบี้ยตามอัตราใหม่ที่กำหนด

หน้า: Bond Info.>FRN Rate Search> Floating Rate Note

ภาพประกอบ:

Q FRN Rate

No.	ThaiBMA Symbol	Reference	Min Rate (%)	Max Rate (%)	Payment Frequency	Curr. Rate (%)	I(%)	QM (%)	I+QM (%)	R (%)
1	ANAN18PA	Between 26-Sep-18 and 25-Sep-23; Fixed: 8.5% , Between 26-Sep-23 and 25-Sep-43; GOV_YLD_5Y quoted by ThaiBMA + 6.43% , Between 26-Sep-43 and 26-Sep-18; GOV_YLD_5Y quoted by ThaiBMA + 7.18%			Quarterly	8.500000	0.000000		8.500000	8.500000
2	ANAN18PB	Between 05-Oct-18 and 04-Oct-23; Fixed: 8.5% , Between 05-Oct-23 and 04-Oct-43; GOV_YLD_5Y quoted by ThaiBMA + 6.43% , Between 05-Oct-43 and 05-Oct-18; GOV_YLD_5Y quoted by ThaiBMA + 7.18%			Quarterly	8.500000	0.000000		8.500000	8.500000
3	ANAN19PA	Between 29-Mar-19 and 28-Mar-24; Fixed: 8.5% , Between 29-Mar-24 and 28-Mar-44; GOV_YLD_5Y quoted by ThaiBMA + 6.55% , Between 29-Mar-44 and 29-Mar-19; GOV_YLD_5Y quoted by ThaiBMA + 7.3%			Quarterly	8.500000	0.000000		8.500000	8.500000

[Download Excel](#)

แสดงตราสารหนี้ประเภทจ่ายดอกเบี้ยลอยตัว (Floating Rate Note: FRN) ที่ขึ้นทะเบียนกับ ThaiBMA โดยเรียงลำดับตามตัวอักษรตัวแรกของสัญลักษณ์ของตราสารหนี้แต่ละรุ่น รายละเอียดดังนี้

- Reference: อัตราดอกเบี้ยอ้างอิง นิยามอ้างอิงกับกับอัตราดอกเบี้ยของธนาคารทั้งดอกเบี้ยเงินกู้และดอกเบี้ยเงินฝาก ทั้งนี้ จะระบุส่วนต่าง (Margin หรือ Spread) จากอัตราดอกเบี้ยอ้างอิงไว้อย่างชัดเจน เนื่องจาก นักลงทุนคาดการณ์ว่าในอนาคตอัตราดอกเบี้ยจะปรับตัวสูงขึ้น จึงเป็นการลดความเสี่ยงสำหรับผู้ลงทุนวิธีหนึ่ง
- Min Rate (%): แสดงผลตอบแทนขั้นต่ำสุดที่ผู้ลงทุนจะได้รับสำหรับตราสารรุ่นนั้น
- Max Rate (%): แสดงผลตอบแทนขั้นสูงสุดที่ผู้ลงทุนจะได้รับสำหรับตราสารรุ่นนั้น
- Payment Frequency: ความถี่ในการจ่ายชำระผลตอบแทน ได้แก่
 - Annually: ทุกปี
 - Semi-annually: ทุก 6 เดือน หรือ ปีละ 2 ครั้ง
 - Quarterly: ทุก 3 เดือน
 - Monthly: ทุก 1 เดือน
- Curr. Rate (%) หรือ Current Rate: อัตราดอกเบี้ยในงวดปัจจุบัน
- I (%): อัตราดอกเบี้ยที่ใช้อ้างอิงซึ่งมีการเปลี่ยนแปลงตามอัตราดอกเบี้ยที่ใช้อ้างอิง ณ เวลาปัจจุบัน
- QM (%): Quoted Margin ซึ่งเป็นส่วนต่างที่กำหนดไว้เป็นการล่วงหน้าแล้ว
- I+QM: การนำค่า I ณ เวลาปัจจุบัน บวกด้วยค่า QM
- R (%): อัตราดอกเบี้ยที่แท้จริง ณ เวลาปัจจุบัน ได้มาจาก I(%) + QM(%) เปรียบเทียบกับค่า Maximum และ Minimum โดยต้องไม่เกินค่า Maximum และไม่ต่ำกว่าค่า Minimum

ชื่อหน้า: Bond Info.>FRN Rate Search>Bank Rate

ภาพประกอบ:

Q FRN Rate

Floating Rate Note		Bank Rate	TFIX	BIBOR	THOR				
Bank Rate as of 19 August 2022 Download Excel									
Bank	Deposit					Lending			
	Savings	3-Mth	6-Mth	12-Mth	24-Mth	MOR	MLR	MRR	
ANZ						7.5500	7.5500		
Effective Date						19-Aug-22	19-Aug-22		
BAY	0.2500	0.3200	0.4000	0.4000	0.4500	5.9500	5.5800	6.0500	
Effective Date	19-Aug-22	19-Aug-22	19-Aug-22	19-Aug-22	19-Aug-22	19-Aug-22	19-Aug-22	19-Aug-22	19-Aug-22
BBL	0.2500	0.3750	0.5000	0.5000	0.5000	5.8750	5.2500	5.9500	
Effective Date	19-Aug-22	19-Aug-22	19-Aug-22	19-Aug-22	19-Aug-22	19-Aug-22	19-Aug-22	19-Aug-22	19-Aug-22
BOCT	0.2500	0.3750	0.5000	0.5000	0.5000	7.7500	6.2500	7.0000	
Effective Date	19-Aug-22	19-Aug-22	19-Aug-22	19-Aug-22	19-Aug-22	19-Aug-22	19-Aug-22	19-Aug-22	19-Aug-22
CIMBT	0.2000	0.4000	0.4000	0.5000	0.6000	6.8500	6.3500	7.3500	
Effective Date	19-Aug-22	19-Aug-22	19-Aug-22	19-Aug-22	19-Aug-22	19-Aug-22	19-Aug-22	19-Aug-22	19-Aug-22
ICBCT	0.3500	0.7000	0.8000	0.9500	1.0000	7.0250	6.5000	7.0000	
Effective Date	19-Aug-22	19-Aug-22	19-Aug-22	19-Aug-22	19-Aug-22	19-Aug-22	19-Aug-22	19-Aug-22	19-Aug-22
KBANK	0.2500	0.3200	0.4000	0.4000	0.4500	5.8400	5.4700	5.9700	
Effective Date	19-Aug-22	19-Aug-22	19-Aug-22	19-Aug-22	19-Aug-22	19-Aug-22	19-Aug-22	19-Aug-22	19-Aug-22
KKP	0.2500	0.5000	0.5500	0.7500	0.8500	6.4500	6.5250	6.6500	
Effective Date	19-Aug-22	19-Aug-22	19-Aug-22	19-Aug-22	19-Aug-22	19-Aug-22	19-Aug-22	19-Aug-22	19-Aug-22

แสดงอัตราดอกเบี้ยที่เป็นดอกเบี้ยเงินฝากและเงินให้สินเชื่อของธนาคารพาณิชย์ที่ตลาดตราสารหนี้ใช้ในการอ้างอิงสำหรับตราสารหนี้ที่จ่ายดอกเบี้ยแบบลอยตัว ประกอบด้วยอัตราดอกเบี้ย ดังนี้

1. อัตราดอกเบี้ยเงินฝากออมทรัพย์
2. อัตราดอกเบี้ยเงินฝากประจำ (3 เดือน, 6 เดือน, 12 เดือน, 24 เดือน และ 36 เดือน)
3. อัตราดอกเบี้ยเงินให้สินเชื่อ (MLR, MOR และ MRR)

โดยข้อมูลที่แสดงในกรณีนี้คืออัตราดอกเบี้ยแต่ละประเภทมีหลายค่าที่ปัจจุบันหลายธนาคารนิยมให้อัตราดอกเบี้ยตามปริมาณเงินฝาก การแสดงผลในหน้าจอนี้้นำค่าอัตราดอกเบี้ยที่มีค่าต่ำสุดมาแสดง

หน้า: Bond Info.>FRN Rate Search>TFIX

ภาพประกอบ:

Q FRN Rate

Eff. Date/Time	Input Date/Time	Spot 6-mth (%)
26-Dec-2013 11:00	26-Dec-2013 13:47	2.09340
25-Dec-2013 11:00	25-Dec-2013 11:52	2.07490
24-Dec-2013 11:00	24-Dec-2013 11:57	2.10290
23-Dec-2013 11:00	23-Dec-2013 11:59	2.10840
20-Dec-2013 11:00	20-Dec-2013 11:56	2.11210
19-Dec-2013 11:00	19-Dec-2013 15:39	2.09820
18-Dec-2013 11:00	18-Dec-2013 11:44	2.12150
17-Dec-2013 11:00	17-Dec-2013 11:22	2.14230
16-Dec-2013 11:00	16-Dec-2013 11:52	2.15460
13-Dec-2013 11:00	13-Dec-2013 12:12	2.12820

TFIX เป็นอัตราดอกเบี้ยอ้างอิงสำหรับตราสารหนี้ที่จ่ายดอกเบี้ยลอยตัวจะมีการอัปเดตทุกวันทำการเวลาประมาณ 11.00 น. ซึ่งข้อมูลที่แสดงเป็นข้อมูล Spot 6-mth (%) ผู้ใช้สามารถค้นหาข้อมูลย้อนหลังได้ถึงปี 2006 พร้อมทั้งดาวน์โหลดเป็นไฟล์ Excel สามารถนำข้อมูลไปใช้งานต่อได้โดยง่าย

ชื่อหน้า: Bond Info.>FRN Rate Search>BIBOR

ภาพประกอบ:

Q FRN Rate

Eff. Date/Time	Input Date/Time	O/N	1 Week	1 Month	2 Month	3 Month	6 Month	1 Year
19-Aug-2022 11:00	19-Aug-2022 11:31	0.75067	0.77680	0.80194	0.85172	0.91767	1.09000	1.35750
18-Aug-2022 11:00	18-Aug-2022 11:21	0.75067	0.77624	0.80192	0.85148	0.91700	1.08612	1.35732
17-Aug-2022 11:00	17-Aug-2022 11:20	0.75067	0.77608	0.80191	0.85289	0.91637	1.08561	1.35728
16-Aug-2022 11:00	16-Aug-2022 11:20	0.75067	0.77472	0.80189	0.85051	0.91403	1.08368	1.35744
15-Aug-2022 11:00	15-Aug-2022 11:19	0.75056	0.77576	0.80242	0.85239	0.91228	1.07967	1.35707
11-Aug-2022 11:00	11-Aug-2022 11:20	0.75000	0.77690	0.80731	0.85226	0.91433	1.08198	1.36982
10-Aug-2022 11:00	10-Aug-2022 11:16	0.50049	0.60593	0.71456	0.76163	0.81578	0.98325	1.28861
09-Aug-2022 11:00	09-Aug-2022 11:30	0.50011	0.57692	0.69127	0.75218	0.80939	0.97930	1.28567
08-Aug-2022 11:00	08-Aug-2022 11:10	0.50067	0.54756	0.66729	0.73579	0.80433	0.97453	1.28231
05-Aug-2022 11:00	05-Aug-2022 11:13	0.50067	0.54066	0.65189	0.72431	0.79571	0.96970	1.27964

Source: Bank of Thailand

Update Every business day at 11.15 a.m.

BIBOR (Bangkok Interbank Offered Rate) เป็นอัตราดอกเบี้ยอ้างอิงสำหรับตราสารหนี้ที่จ่ายดอกเบี้ยลอยตัวที่พัฒนาและให้บริการโดยธนาคารแห่งประเทศไทย จะมีการอัปเดตทุกวันทำการเวลาประมาณ 11.00 น. ข้อมูลที่แสดงเป็นข้อมูล BIBOR 6-month ผู้ใช้สามารถค้นหาข้อมูลย้อนหลังได้ถึงปี 2007 พร้อมทั้งดาวน์โหลดเป็นไฟล์ Excel สามารถนำข้อมูลไปใช้งานต่อได้โดยง่าย

ชื่อหน้า: Bond Info.>Bond Risk Profile

ภาพประกอบ:

Bond Risk Profile

19/08/2022

Govt. State Agency T-Bill SOE(G) SOE(NG) GRE Corp. CP FB FX Show All

[Download Excel](#)

Bond Risk Profile: Government Bonds as of 19 August 2022

Symbol	TTM (Yrs.)	Rating	Risk Level	Change	Risk Factor
LB436A	20.827397		1	New	
ESGLB35DA	13.328767		1		
ILB283A	5.562842		1		
LB22DA	0.328767		1		
LB22NA	0.221918		1		
LB233A	0.564384		1		
LB236A	0.824658		1		
LB23DA	1.328767		1		
LB244A	1.639344		1		
LB246A	1.827869		1		

10 items per page
1 - 10 of 83 items

Remark:

- The Risk Level information does not imply the market value, liquidity, creditability or recovery expectation of any issuer's debt instruments.
- GOV, BOT, SOEG bonds issued after January 1, 2021, and SOENG and corporate bonds which filing submission date is after January 1, 2021, use the new risk level scale based on the SEC criteria.

ข้อมูลในหน้านี้แสดงระดับความเสี่ยงของตราสารแต่ละรุ่น เพื่อใช้ประกอบการพิจารณาการลงทุนหรือใช้เปรียบเทียบระดับความเสี่ยงของตราสารแต่ละรุ่น โดยจัดอันดับความเสี่ยงในระดับ 1 ถึง 8 เรียงตามระดับความเสี่ยงของตราสารจากน้อย (ระดับ 1) ไปมาก (ระดับ 8) โดยแบ่งข้อมูลการแสดงผลตามกลุ่มประเภทของตราสาร ตามรายละเอียดดังนี้

- Symbol: สัญลักษณ์ของตราสารหนี้
- TTM: อายุคงเหลือ(ปี)
- Rating: อันดับความน่าเชื่อถือ
- Risk Level: ระดับความเสี่ยงของตราสารหนี้
- Change: ความเปลี่ยนแปลงของระดับความเสี่ยง
- Risk Factor: ตัวแปรของระดับความเสี่ยง

หน้า: Bond Info.>Event Sign Bond

ภาพประกอบ:

Event Sign Bond

19 August 2022

Restructure (RS)
Investor Caution (IC)
Request Information (RI)
Default Payment (DP)
Rehabilitation (REH)
Failed to Pay with Guarantee (FPG)
Failed to Pay (FP)

[Download Excel](#)

Symbol	Issue rating / Rating Agency	Company rating / Rating Agency	Issued Date	Original Maturity Date	Extended Maturity Date	Current Coupon %	TTM. (Yrs.)	Issue Size (THB Min.)
CHO (CHO THAVEE PUBLIC COMPANY LIMITED)								
CHO210A _{RS} II/HNW		B/TRIS	10-Oct-2019	10-Oct-2021	10-Apr-2023	7.500000	0.6411	300.0
CHO228A _{RS} II/HNW		B/TRIS	14-May-2021	29-Aug-2022	29-Aug-2023	7.250000	1.0274	101.7
CHO229A _{RS} II/HNW		B/TRIS	11-Sep-2020	11-Sep-2022	11-Sep-2023	7.250000	1.063	71.0
CHO212A _{RS} II/HNW		B/TRIS	22-Feb-2019	22-Feb-2021	22-Nov-2023	7.750000	1.2603	545.3
CHOW (CHOW STEEL INDUSTRIES PUBLIC COMPANY LIMITED)								
CHOW212A _{RS} II/HNW			07-Aug-2019	07-Feb-2021	07-May-2023	7.750000	0.7151	955.6
CHOW213A _{RS} II/HNW			20-Sep-2019	20-Mar-2021	20-May-2023	7.750000	0.7507	184.4
CISSA (CISSA GROUP COMPANY LIMITED)								
CISSA221A _{RS} II/HNW			31-Jan-2020	27-Jan-2022	28-Jan-2023	8.000000	0.4438	242.0
CGD (COUNTRY GROUP DEVELOPMENT PUBLIC COMPANY LIMITED)								
CGD206A _{RS} II/HNW			25-Jun-2018	25-Jun-2021	25-Jun-2023	7.500000	0.8493	1,000.0
CGD219A _{RS} II/HNW			06-Sep-2019	06-Sep-2021	06-Sep-2023	7.500000	1.0493	513.4
CGD200A _{RS} II/HNW			19-Oct-2018	19-Oct-2021	19-Oct-2023	7.500000	1.1671	700.0

10 items per page
1 - 10 of 40 items

Remark :

- ThaiBMA provides Event Sign Bond information from July 1, 2020.

ข้อมูลในหน้านี้แสดงการจัดทำการขึ้นเครื่องหมายต่าง ๆ เพื่ออ้างอิงเหตุการณ์สำคัญที่เกี่ยวข้องกับตราสารหนี้ โดยเครื่องหมายดังกล่าว ได้แก่

- Restructure (RS): ตราสารหนี้ที่ได้รับมติจากที่ประชุมผู้ถือหุ้นให้ปรับโครงสร้างหนี้ หรือ แก้ไขวันครบกำหนดไถ่ถอน / ขยายระยะเวลาไถ่ถอน (ยืดหนี้)
- Investor Caution (IC): นักลงทุนระมัดระวังการลงทุน ซึ่ง ThaiBMA มีหลักเกณฑ์การขึ้นเครื่องหมาย IC ดังนี้
 - มีการกำหนดนัดประชุมผู้ถือหุ้นที่ต้องมีการลงมติโดยคะแนนเสียงข้างมาก ไม่น้อยกว่า 75% ในเรื่องดังต่อไปนี้
 - (1) การแก้ไขวันครบกำหนดไถ่ถอนหรือ วันครบกำหนดชำระเงิน
 - (2) การลด ยกเลิก หรือเปลี่ยนแปลงแก้ไขจำนวนเงินที่ค้างชำระ ดอกเบี้ย หรือเงินที่ต้องชำระตามหุ้นกู้
 - (3) การเปลี่ยนแปลงสกุลเงินตราที่ต้องชำระตามหุ้นกู้
 - (4) การชำระหนี้หุ้นกู้ด้วยการแปลงสภาพหุ้นกู้เป็นหลักทรัพย์อื่น
 - (5) การเปลี่ยนแปลงหลักเกณฑ์การประชุมผู้ถือหุ้นในเรื่ององค์ประชุมและมติของที่ประชุม

- Request Information (RI): ThaiBMA อยู่ระหว่างการขอข้อมูลเพิ่มเติมจาก Issuers
- Default Payment (DP):
 1. ผู้ออกตราสารหนี้ไม่สามารถชำระเงินต้นหรือดอกเบี้ย ซึ่งถือเป็นเหตุผิดนัดตามข้อกำหนดสิทธิ
 2. ผู้ออกตราสารหนี้ไม่สามารถชำระเงินต้นหรือดอกเบี้ย เนื่องจากอยู่ในสภาวะพักการชำระหนี้ (Automatic stay)
 3. สมาคมได้รับแจ้งจากผู้ออกตราสารหนี้ หรือผู้แทนผู้ถือหุ้นกู้ว่ามีเหตุผิดนัดตามข้อกำหนดสิทธิเกิดขึ้น ซึ่งรวมถึงเหตุผิดนัดเนื่องจาก Cross default ตราสารหนี้ที่ผู้ออกอยู่ภายใต้แผนฟื้นฟูกิจการ ที่ศาลเห็นชอบด้วยแผนแล้ว
- Rehabilitation (REH): ผู้ออกตราสารหนี้ไม่สามารถชำระเงินต้น หรือดอกเบี้ยครบถ้วน ในวันครบกำหนดไถ่ถอน หรือวันชำระดอกเบี้ยตามที่กำหนดในข้อกำหนดสิทธิ โดยการไม่ชำระหนี้ดังกล่าวจะถือว่าเป็นเหตุผิดนัดตามข้อกำหนดสิทธิหรือไม่นั้นขึ้นอยู่กับเงื่อนไขในข้อกำหนดสิทธิ
- Failed to Pay (FP): ผู้ออกตราสารหนี้ไม่สามารถชำระเงินต้น หรือดอกเบี้ยครบถ้วน ในวันครบกำหนดไถ่ถอน หรือวันชำระดอกเบี้ย ของตราสารหนี้ที่มีการค้ำประกัน โดยการไม่ชำระหนี้ดังกล่าวจะถือว่าเป็นเหตุผิดนัดตามข้อกำหนดสิทธิหรือไม่นั้นขึ้นอยู่กับเงื่อนไขในข้อกำหนดสิทธิ
- Failed to Pay with Guarantee (FPG): ผู้ออกตราสารหนี้ไม่สามารถชำระเงินต้น หรือดอกเบี้ย ครบถ้วน ในวันครบกำหนดไถ่ถอน หรือวันชำระดอกเบี้ย ของตราสารหนี้ที่มีการค้ำประกัน โดยการไม่ชำระหนี้ดังกล่าวจะถือว่าเป็นเหตุผิดนัดตามข้อกำหนดสิทธิหรือไม่นั้นขึ้นอยู่กับเงื่อนไขในข้อกำหนดสิทธิ

สำหรับข้อมูลในตารางแสดงข้อมูลตามรายละเอียดดังนี้

- Symbol: สัญลักษณ์ของตราสารหนี้ที่ถูกตั้งตามหลักเกณฑ์ที่ ThaiBMA กำหนด
- Issuer Rating/Rating Agency: อันดับความน่าเชื่อถือของตราสารหนี้และชื่อของสถาบันจัดอันดับความน่าเชื่อถือ
- Company Rating/Rating Agency: อันดับความน่าเชื่อถือของบริษัทผู้ออกตราสารหนี้และชื่อของสถาบันจัดอันดับความน่าเชื่อถือ
- Issued Date: วันออกตราสาร
- Original Maturity Date: วันครบกำหนดไถ่ถอน
- Extended Maturity Date: วันครบกำหนดไถ่ถอน (ตามวันที่เปลี่ยนแปลง)
- Current Coupon%: อัตราดอกเบี้ย (%)
- TTM (Yrs.): อายุคงเหลือของตราสาร (ปี)
- Issue Size (THB Mln.): มูลค่าตราสารหนี้ที่ออก (ล้านบาท)
- Outstanding (THB Mln.): มูลค่าค้างค้าง (ล้านบาท)
- Secured Type: หลักประกันของตราสารหนี้
- Option: สิทธิในการไถ่ถอนตราสารหนี้ก่อนกำหนด ข้อมูลประกอบด้วยวันที่ใช้สิทธิ แปลงสภาพ, สิทธิที่ใช้ (Call/PutOption), ราคาใช้สิทธิ, จำนวนและมูลค่าการเปลี่ยนแปลงและมูลค่าค้างค้างของตราสารหนี้
- Registrar: นายทะเบียน
- Bond Rep: ผู้แทนผู้ถือหุ้นกู้
- Cross Default (THB Mln.): มูลค่าที่ผิดสัญญาข้ามกันหรือไขว้กัน (ล้านบาท)
- Issue Latest News: ข่าวล่าสุดของตราสารหนี้