iBond User Manual

REPORT

Updated August 18, 2022

Contact iBond:

Bond Pricing & Product Development Department,
The Thai Bond Market Association (ThaiBMA)
email address: pricing@thaibma.or.th
Tel. 0-2257-0357 ext. 451-456
Visit our website: www.ibond.thaibma.or.th

สารบัญ

หัวข้อ	หน้า
Report	1
Daily Report	
ThaiBMA Daily Report	2
Daily Market Summary	3
Weekly Report	
Foreign Trading	5
Private Repo	7
ThaiBMA Corner	9
Monthly Report	
ThaiBMA Monthly Market Summary	11
Registered Bond	13
Month-end Closing Price	15
Annual Summary	16

Report

รวบรวมข้อมูลรายงาน (Report) ประเภทต่างๆ ทั้งแบบรายวัน, รายสัปดาห์, รายเดือน และรายปี ประกอบด้วยเมนูย่อยทั้งหมด 4 เมนู

1. Daily Report: ข้อมูลสรุปรายวัน ประกอบด้วยรายงาน 2 ฉบับ
    - 1.1 ThaiBMA Daily Report (PDF File): ข้อมูลอ้างอิงเพื่อการทำ Mark to Market
    - 1.2 Daily Market Summary (web page): รายงานสรุปความเคลื่อนไหวของการซื้อขายต่างๆ ในสิ้นวัน
2. Weekly Report: ข้อมูลสรุปรายสัปดาห์ ประกอบด้วยรายงาน 4 ฉบับ
    - 2.1 Foreign Trading (web page): การซื้อขายตราสารหนี้ของนักลงทุนต่างชาติ (NR) เป็นรายสัปดาห์
    - 2.2 Private Repo (web page): รายงานสรุปความเคลื่อนไหวของการทำธุรกรรมซื้อคืนภาคเอกชน
    - 2.3 ThaiBMA Corner (PDF File): รายงานสรุปภาวะตลาดและบทความความเคลื่อนไหวของตลาด
3. Monthly Report: ข้อมูลสรุปรายเดือน ประกอบด้วยรายงาน 4 ฉบับ
    - 3.1 ThaiBMA Monthly Summary (web page): รายงานสรุปภาวะตลาดรายเดือน ฉบับภาษาไทยและอังกฤษ
    - 3.2 Registered Bond (PDF File): รายงานที่รวบรวมข้อมูลตราสารหนี้ทุกประเภทที่ขึ้นทะเบียน
    - 3.3 Month-end Closing Price (PDF File): แสดงปริมาณและ Yield ในการซื้อขายที่เกิดขึ้นในวันทำการสุดท้าย
4. Annually Report: รายงานสรุปภาวะตลาดตราสารหนี้รายปี

<u>ชื่อหน้า</u>: Reports > Daily Reports > ThaiBMA Daily Report

<u>ภาพประกอบ</u>:

ThaiBMA DAILY REPORT

January 18 ,2022

Price IndexGovt.Bond		Change(bp)
Clean(%)	107.02	-0.36
Gross(%)	107.31	-0.36
Total Return(%)	311.07	-1.03

Trading value	THB	Change
Outright	97,732,242,328.01	15,958,592,960.41
Financing & Others	1259,104,698,045.47	260,816,124,722.75
Total	1,356,836,940,373.48	276,774,717,683.16

Time : 16:35:19

Outright Transaction Report

Issue Symbol	Type/ rating	Maturity date	Attribute	TTM (yrs)	Coupon (%) / Par	Previous executed: Date	Last Yield Price	Remark Flag	WA. Yield Price	Indicative or Reference from Reporting Dealers: Bid/ Bid Yield Price	WA Bid Yield Price	Bid/ Offer Yield Price	WA Offer Yield Price	Last executed: Yield price	Dm YTC/YTP	Gross Value (THB)	Remark Flag	WA. Yield Price	Total Gross Value (THB)
1.Government Debt Securities																			
1.1 Treasury Bill																			
TB22202A		02/02/22		0.04	1,000.00	14/01/22	0.450000 99.980278		0.450000 99.980278					0.440000 99.983126		67,988,525.68		0.437216 99.983483	1,687,721,187.58
TB22302A		02/03/22		0.12	1,000.00	17/01/22	0.415000 99.951133		0.415000 99.951133					0.420000 99.951695		27,986,474.60		0.420000 99.951695	27,986,474.60
TB22316A		16/03/22		0.16	1,000.00	13/01/22	0.450000 99.928544	SL	0.450000 99.928544					0.420000 99.935603		5,996,136.18	SL	0.420000 99.935603	5,996,136.18
TB22330A		30/03/22		0.19	1,000.00	06/01/22	0.360000 99.919189		0.360000 99.919189					0.475000 99.910286		63,942,583.04		0.475000 99.910286	63,942,583.04
TB22427A		27/04/22		0.27	1,000.00	16/12/21	0.460000 99.835176		0.460000 99.835176					0.490000 99.867272		4,993,363.60	SL	0.490000 99.867272	4,993,363.60
TB22622A		22/06/22		0.42	1,000.00	07/01/22	0.412500 99.817252		0.412500 99.817252					0.470000 99.803374		84,832,867.90		0.470000 99.803374	84,832,867.90
TB22706A		06/07/22		0.46	1,000.00	14/01/22	0.400000 99.815137		0.407666 99.811268					0.470000 99.784138		1,496,762,070.00		0.470000 99.784138	1,496,762,070.00
TB22720A		20/07/22		0.50	1,000.00	17/01/22	0.490000 99.756267		0.480891 99.760787					0.490000 99.757603		446,914,061.44		0.483761 99.760491	729,249,185.15
																		Total	4,101,483,868.05
1.2 Government Bond																			
ESGLB35DA		17/12/35		13.92	1.5850 1,000.00	17/01/22	2.540000 88.870505		2.524783 89.036395	2.600000 88.220590	2.612716 88.083154	2.600000 88.534033	2.580452 88.432336	2.610000 88.112488		88,260,132.00		2.596316 88.260807	2,432,547,489.01
ILB283A		12/03/28		6.15	1.2500 1,000.00	14/01/22	1.220000 100.181841	SL	1.220000 100.181841	1.220000 100.181698	1.310000 99.651564	1.300000 100.384344	1.220000 100.181841						
LB226A		17/06/22		0.41	1.8750 1,000.00	17/01/22	0.470000 100.574730		0.475000 100.572678					0.460000 100.574964		503,748,110.00		0.467328 100.571977	1,395,340,896.42
LB22DA		17/12/22		0.91	2.0000 1,000.00	17/01/22	0.470000 101.387554		0.474999 101.383661	0.475000 101.378819	0.494706 101.360840	0.508808 101.393836	0.459142 101.393291	0.488000 101.366958		30,465,977.70		0.465036 101.388079	1,910,609,958.44
LB233A		13/03/23		1.15	5.5000 1,000.00	17/01/22	0.550000 105.665045		0.550000 105.665045					0.550000 105.651595		107,595,431.00		0.550000 105.651595	107,595,431.00
LB23DA		17/12/23		1.91	2.4000 1,000.00	17/01/22	0.660000 103.297074		0.642902 103.332145	0.650000 103.311672	0.661481 103.289508	0.667302 103.366185	0.628419 103.353350	0.650000 103.311672		26,919,160.84		0.650000 103.311672	26,919,160.84

Thai Bond Market Association,Page 1

ความหมาย ที่มาของข้อมูล และการคำนวณ:

ผู้ใช้งานสามารถเลือกดาวน์โหลด ThaiBMA Daily Report ในรูปแบบไฟล์ PDF จากเมนู Reports ซึ่งผู้ใช้งานสามารถกำหนดวันที่ที่ต้องการ โดยสามารถเรียกดูย้อนหลังได้ไปจนถึงเดือนเมษายน ปี 2003

ประโยชน์:

ThaiBMA Daily Report ใช้เป็นข้อมูลอ้างอิงเพื่อการทำ Mark to Market

ชื่อหน้า: Reports > Daily Reports > Daily Market Summary

ภาพประกอบ:

Daily Market Summary as of 18 January 2022

18/01/2022

Market Wrap up

Total trading value increased by 26%.SA gained the major portion or by 68% of total outright trading value , following by Govt and T-Bill bonds,respectively.Govt bonds yields increased by 0 to 8 bp.Govt clean price index ended lower by -36 bp and corp index (BBB up) closed lower by -13 bp.The most active issue was CB22421A.

Trading & Outstanding value	Mln. (THB)	Chg.(%)
Outstanding Value	14,746,609.32	+0.14
Number of issues	2,552.00	0.00
Total Trading Value	1,356,836.94	+25.63
Outright/Cash Trading	97,732.24	+19.52
Financing	1,259,104.70	+26.21
Others	0.00	-100.00
Price value of basis point (PVBP)	**BAHT**	
PVBP of Government bond		476,095,730.64

ThaiBMA Bond Index

Type	Clean Price		Gross Price		Total Return		Avg. Yield	Avg. Duration	Avg. Conv
	Index	Chg	Index	Chg	Index	Chg			
Government Bond Index	107.02	-0.36	107.31	-0.36	311.07	-1.03	2.54	8.84	159.36
Group 1 (1 < TTM <= 3)	72.63	-0.03	72.84	-0.02	214.29	-0.07	0.75	2.18	6.22
Group 2 (3 < TTM <= 7)	109.10	-0.18	109.41	-0.18	305.45	-0.49	1.49	4.60	25.48
Group 3 (7 < TTM <= 10)	139.21	-0.90	139.53	-0.89	402.66	-2.56	2.09	7.50	65.17
Group 4 (> 10)	172.16	-0.85	172.61	-0.84	501.42	-2.43	2.89	15.17	339.66
Group 5 (<= 10)	90.55	-0.21	90.79	-0.20	259.55	-0.57	1.61	4.19	26.71
SOE (G) Bond Index	101.99	-0.20	102.60	-0.19	180.52	-0.34	1.93	4.07	30.87
SOE (NG) Bond Index	107.14	-0.36	107.94	-0.35	197.46	-0.65	2.91	6.49	69.44
MTM Corporate Bond Index (BBB up)	107.17	-0.13	107.80	-0.12	202.97	-0.22	2.94	3.23	19.71
MTM Corporate Bond Index (BBB+ up)	107.48	-0.13	108.12	-0.12	202.95	-0.22	2.93	3.27	20.05

Top 5 Most Active Bond

	Bond	Type/ Issue Rating	Coupon Rate(%)	Maturity Date	TTM (Years)	Last Exec.Yield(%)	Weight Avg.Price(%)	Trading Value (THB mln.)
1	CB22421A	SA	0.000000	21-Apr-2022	0.25	0.444000	99.893042	42,415.58
2	CB22203A	SA	0.000000	03-Feb-2022	0.04	0.410000	99.983885	6,816.90
3	LB31DA	GB	2.000000	17-Dec-2031	9.92	2.195000	98.397968	6,221.40
4	BOT222B	SA	0.900000	24-Feb-2022	0.10	0.430000	100.041606	3,053.34
5	ESGLB35DA	GB	1.585000	17-Dec-2035	13.92	2.610000	88.260807	2,432.55

Executed Yield & Trading Value
as of 18 January 2022

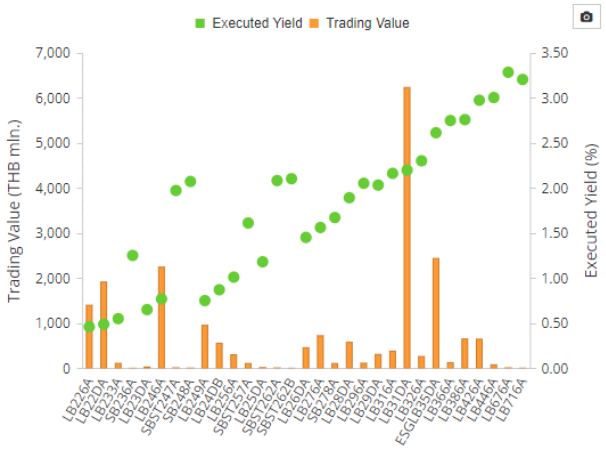

Clean Price Index & Trading Value
as of 18 January 2022

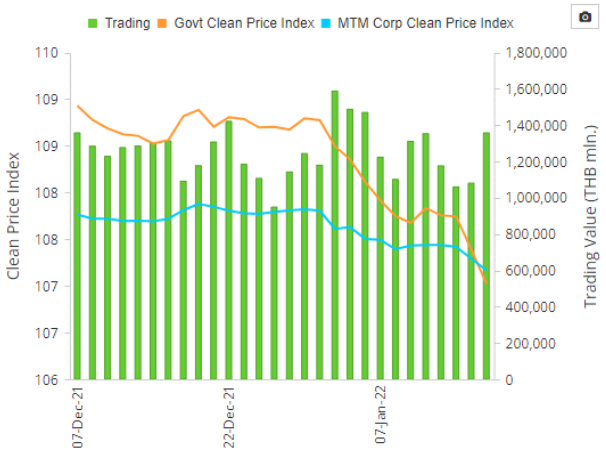

หน้าสำหรับรายงานสรุปความเคลื่อนไหวของการซื้อขาย (Trading), อัตราผลตอบแทน (Yield), อัตราดอกเบี้ย (Interest Rate), อัตราแลกเปลี่ยน (Exchange Rate) รวมไปถึงค่าดัชนี (Index) และตัวเลขต่างๆที่เกี่ยวข้องกับตลาดเงินและตลาดทุน ในแต่ละสิ้นวันซึ่งแสดงข้อมูล ดังนี้

- Trading & Outstanding Value
- ThaiBMA Bond Index
- Top 5 Most Active Bond
- Executed Yield & Trading Value
- Clean Price Index & Trading Value
- Government Bond Yield Curve
- Yield Movement
- Change of Bidding Yield (bp)
- Bid-Offer Spread
- ThaiBMA Govt. Bond vs US Treasury
- Corporate Static Spread
- Volatility of Government Yield based on TTM
- Volatility of Government Yield based on Duration
- Volatility of Corporate Spread based on TTM
- Volatility of Corporate Spread based on Duration
- Var of Government Bond
- THB I-IR-T-BILL
- Interbank Offered Rates
- Repo - Bibor - THB I-IR
- FED Funds Rate vs RP 1-Day
- Exchange Rates
- Stock Market

ที่มาของข้อมูล และการคำนวณ:

จากข้อมูลการซื้อขาย (Trading Transaction) ที่รายงานเข้ามายัง ThaiBMA ในแต่ละวัน และข้อมูลที่เกี่ยวข้องจากหน่วยงานอื่นๆ เช่น ธนาคารแห่งประเทศไทย (ข้อมูลอัตราแลกเปลี่ยน, อัตราดอกเบี้ยประเภทต่างๆ), และตลาดหลักทรัพย์แห่งประเทศไทย (ข้อมูลดัชนี และมูลค่าการซื้อขายในตลาดหลักทรัพย์แห่งประเทศไทย)

ประโยชน์:

ใช้เพื่อติดตามภาวะตลาดตราสารหนี้ในแต่ละวัน สามารถใช้เพื่อเป็นข้อมูลสรุป และอ้างอิงถึงตัวเลขต่างๆ ที่สำคัญและเกี่ยวข้องกับตลาดเงินและตลาดทุนในแต่ละวัน

<u>ชื่อหน้า</u>: Reports > Weekly Report > Foreign Trading

<u>ภาพประกอบ</u>:

Non-Resident Trading Weekly Report

Year : ---Select--- Month : -- Select --- Week : ---Select---

10 JAN 2022 - 14 JAN 2022

Non-Resident investor outright trading value during last week (10- 14 Jan 2022) increased 36.24% from 51,186 to 69,737 million baht, accounting 19.90% of total outright trading value and most trades were on bonds 0-1 Yr tenor.

NR investors had Net Buy of 27,359 million baht for last week. As of 14 Jan 2022, NR Net Holding stood at 1,067,425 million baht, accounting for 7.24% of total outstanding value.

Trading Composition of Investor

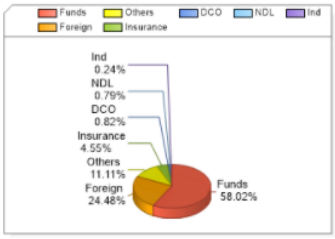

% Trading Value of Non-resident (NR)

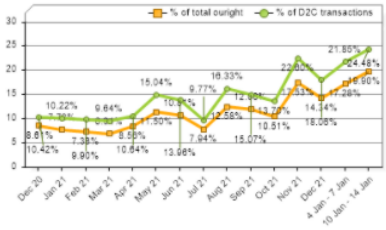

Composition of NR Trading by TTM

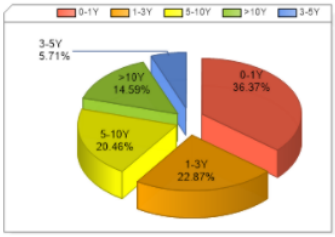

Composition of NR Trading by Type of Bond

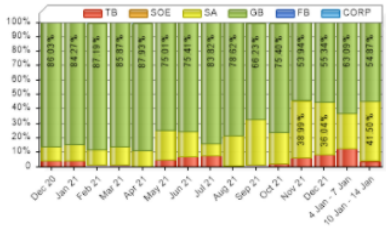

Net Holding by Type of Bond

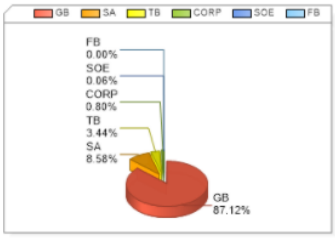

Net Holding by TTM

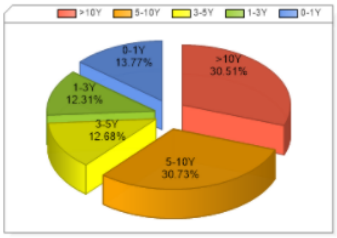

Net Holding by Type of Bond & TTM

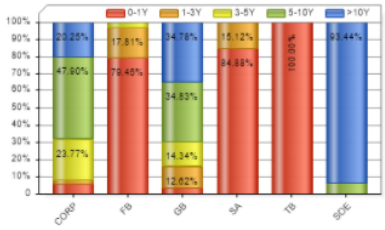

Net Holding & Net Trading

Last Adjusted : 30-Nov-2021
Expired Amount = 318.00 Mln. Baht
Holding amount and trading amount was calculated by value at par and value at trade,respectively.

Disclaimer :
The above information is based on reporting of dealers to ThaiBMA. Discrepancy from actual data might occur due to error or missing report. ThaiBMA makes no guarantee regarding the accuracy or completeness of the information provided by this report.

Remark:
ThaiBMA 'net holding' data is reconciled with the data provided by BOT on a monthly basis. Then, the amount of 'net holding' may be adjusted at the beginning of every month. 'Last adjusted date' is the date of latest BOT data used for reconciliation. 'Expired amount' is the amount of expiring bonds during that week.

* Data excludes FX Bond

ความหมาย:

แสดงการซื้อขายตราสารหนี้ของนักลงทุนต่างชาติ (Non-resident Investor - NR) เป็นรายสัปดาห์ ข้อมูลที่แสดงได้แก่

- Trading Composition of Investor: สัดส่วนการซื้อขายตราสารหนี้ของ NR เทียบกับของกลุ่มนักลงทุนอื่นๆ
- % of Trading Value of Non-resident: สัดส่วนการซื้อขายตราสารหนี้ของ NR เทียบกับการซื้อขายตราสารหนี้ทั้งหมดและเทียบกับการซื้อขายตราสารหนี้ของนักลงทุนด้วยกัน
- Composition of NR Trading by TTM: สัดส่วนการซื้อขายตราสารหนี้ของ NR แยกตามช่วงอายุของตราสารหนี้
- Composition of NR Trading by Type of Bond: สัดส่วนการซื้อขายตราสารหนี้ของ NR แยกตามประเภทของตราสารหนี้
- Net Holding by Type of Bond: สัดส่วนยอดถือครองตราสารหนี้ของ NR แยกตามประเภทของตราสารหนี้
- Net Holding by TTM: สัดส่วนยอดถือครองตราสารหนี้ของ NR แยกตามช่วงอายุของตราสารหนี้
- Net Holding by Type of Bond & TTM: สัดส่วนยอดถือครองตราสารหนี้ของ NR แยกตามประเภทและช่วงอายุของตราสารหนี้
- Net Holding & Net Trading: สัดส่วนยอดการซื้อขายสุทธิและยอดถือครองสุทธิของ NR

ที่มาของข้อมูล/ หลักการคำนวณ:

นำมาจากรายการซื้อขายที่ Dealer ทำกับนักลงทุนต่างชาติ ที่รายงานมายัง ThaiBMA

ประโยชน์:

เพื่อติดตามภาวะการซื้อขายและการถือครองตราสารหนี้ของกลุ่มนักลงทุนต่างชาติ

<u>ชื่อหน้า</u>: Reports > Weekly Report > Private Repo

<u>ภาพประกอบ</u>:

Non-Resident Trading Weekly Report

Year : ---Select--- Month : -- Select --- Week : ---Select---

10 JAN 2022 - 14 JAN 2022

Non-Resident investor outright trading value during last week (10- 14 Jan 2022) increased 36.24% from 51,186 to 69,737 million baht, accounting 19.90% of total outright trading value and most trades were on bonds 0-1 Yr tenor.

NR investors had Net Buy of 27,359 million baht for last week. As of 14 Jan 2022, NR Net Holding stood at 1,067,425 million baht, accounting for 7.24% of total outstanding value.

Trading Composition of Investor

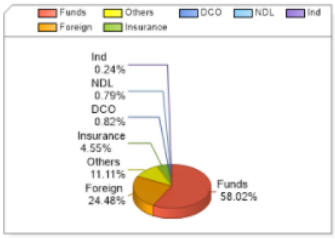

% Trading Value of Non-resident (NR)

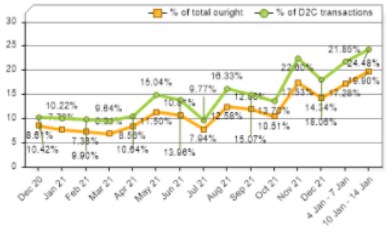

Composition of NR Trading by TTM

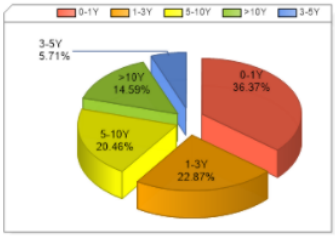

Composition of NR Trading by Type of Bond

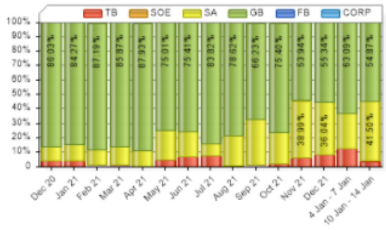

Net Holding by Type of Bond

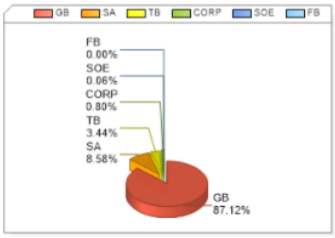

Net Holding by TTM

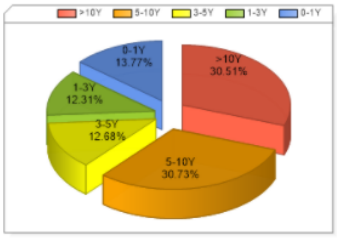

Net Holding by Type of Bond & TTM

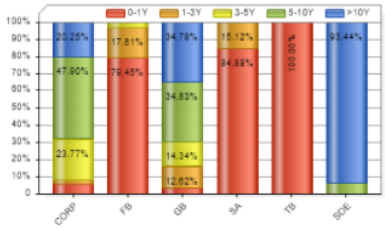

Net Holding & Net Trading

Last Adjusted : 30-Nov-2021
Expired Amount = 318.00 Mln. Baht
Holding amount and trading amount was calculated by value at par and value at trade,respectively.

Disclaimer :
The above information is based on reporting of dealers to ThaiBMA. Discrepancy from actual data might occur due to error or missing report. ThaiBMA makes no guarantee regarding the accuracy or completeness of the information provided by this report.

Remark:
ThaiBMA 'net holding' data is reconciled with the data provided by BOT on a monthly basis. Then, the amount of 'net holding' may be adjusted at the beginning of every month. 'Last adjusted date' is the date of latest BOT data used for reconciliation. 'Expired amount' is the amount of expiring bonds during that week.

* Data excludes FX Bond

ความหมาย:

เป็นรายงานสรุปความเคลื่อนไหวรายสัปดาห์ของการทำธุรกรรมซื้อคืนภาคเอกชน (Private Repo)

- Composition of Repo Term: สัดส่วนของระยะเวลาการกู้ยืม
- Weighted Average Repo Rate by Term: อัตราดอกเบี้ยกู้ยืมเฉลี่ย แยกตามระยะเวลาการกู้ยืม
- Composition of Investor
  - Lending: สัดส่วนของผู้ให้กู้ แยกตามประเภทของกลุ่มนักลงทุน
  - Borrowing: สัดส่วนของผู้ขอกู้ แยกตามประเภทของกลุ่มนักลงทุน
  - Total Private Repo: สัดส่วนของนักลงทุนประเภทต่างๆในธุรกรรมซื้อคืนภาคเอกชน
- % of Financing Value: สัดส่วนของการทำธุรกรรม Financing ประเภทต่างๆ ได้แก่ Sell&Buy Back, Private Repo และ Bilateral Repo
- Composition of TTM Group of Bond: สัดส่วนของธุรกรรม Private Repo แยกตามประเภทของช่วงอายุคงเหลือของตราสารหนี้ (TTM)
- Composition of Type of Bond: สัดส่วนของธุรกรรม Private Repo แยกตามประเภทของตราสารหนี้
- Outstanding Value by Type of Bond: สัดส่วนของมูลค่าคงค้างของธุรกรรม Private Repo แยกตามประเภทของตราสารหนี้
- Outstanding Value: มูลค่าคงค้างของธุรกรรม Private Repo ณ สิ้นสัปดาห์

ที่มาของข้อมูล และการคำนวณ:

จากข้อมูลการทำธุรกรรม Private repo ของสถาบันการเงินที่รายงานเข้ามายัง ThaiBMA ในแต่ละวัน

ประโยชน์:

เพื่อแสดงความเคลื่อนไหวรายสัปดาห์ของการทำธุรกรรม Private Repo และเพื่อเป็นข้อมูลสรุป และอ้างอิงถึงตัวเลขสถิติต่างๆ ที่สำคัญของธุรกรรม Private Repo ในตลาดตราสารหนี้ไทย

<u>ชื่อหน้า</u>: Reports > Weekly Report > ThaiBMA Corner

<u>ภาพประกอบ</u>:

ฝ่ายกำกับดูแล
สมาคมตลาดตราสารหนี้ไทย

ThaiBMA CORNER

"ผลตอบแทนพันธบัตรปรับตัวเพิ่มขึ้น"

ความเคลื่อนไหวในตลาดตราสารหนี้ไทย	สัปดาห์นี้ (10 - 14 ม.ค. 65)	สัปดาห์ก่อนหน้า (4 - 7 ม.ค. 65)	เปลี่ยนแปลง (%)		สะสมตั้งแต่ต้นปี (1 - 14 ม.ค. 65)
มูลค่าการซื้อขาย แบบปกติ - Outright Trading (ล้านบาท)	350,075.31	295,400.82	↑	18.51%	645,476.13
มูลค่าการซื้อขายเฉลี่ยต่อวัน (ล้านบาท)	70,015.06	73,850.21	↓	-5.19%	71,719.57
ดัชนีพันธบัตรรัฐบาล (Gov Bond Gross Price index)	108.00	108.11	↓	-0.10%	
ดัชนีหุ้นกู้เอกชน (MTM Corp Bond Gross Price Index)*	108.05	108.13	↓	-0.07%	

เส้นอัตราผลตอบแทนพันธบัตรรัฐบาล (Gov Bond Yield Curve) --%								
ช่วงอายุของตราสารหนี้	1 เดือน	6 เดือน	1 ปี	3 ปี	5 ปี	10 ปี	15 ปี	30 ปี
สัปดาห์นี้ (14 ม.ค. 65)	0.45	0.49	0.51	0.86	1.43	2.1	2.61	3
สัปดาห์ก่อนหน้า (7 ม.ค. 65)	0.45	0.49	0.51	0.86	1.41	2.04	2.58	2.98
เปลี่ยนแปลง (basis point)	→ 0	→ 0	→ 0	→ 0	↑ 2	↑ 6	↑ 3	↑ 2

ภาวะตลาดตราสารหนี้ (10 - 14 มกราคม 2565)

ปริมาณการซื้อขายตราสารหนี้ในสัปดาห์นี้ (5 วันทำการ) มีมูลค่ารวม 350,075 ล้านบาท หรือเฉลี่ยอยู่ที่ประมาณวันละ 70,015 ล้านบาท ปรับตัวเพิ่มขึ้นจากสัปดาห์ก่อนหน้าประมาณ 19% ทั้งนี้เมื่อแยกตามประเภทของตราสารแล้ว จะพบว่ากว่า 54% ของมูลค่าการซื้อขายทั้งหมด หรือประมาณ 190,734 ล้านบาท เป็นการซื้อขายในตราสารหนี้ที่ออกโดยธนาคารแห่งประเทศไทย (state Agency Bond) ซึ่งส่วนใหญ่แล้วเป็นตราสารที่มีอายุคงเหลือค่อนข้างน้อย (ไม่เกิน 6 เดือน) ขณะที่พันธบัตรรัฐบาลที่ออกโดยกระทรวงการคลัง (Government Bond) มีมูลค่าการซื้อขายเท่ากับ 128,177 ล้านบาท และหุ้นกู้ที่ออกโดยภาคเอกชน (Corporate Bond) มีมูลค่าการซื้อขายเท่ากับ 10,463 ล้านบาท หรือคิดเป็น 37% และ 3% ของมูลค่าการซื้อขายทั้งหมดที่เกิดขึ้น ตามลำดับ

สำหรับพันธบัตรรัฐบาล ที่มีปริมาณการซื้อขายสูงที่สุด 3 อันดับแรกคือรุ่น LB276A (อายุ 5.4 ปี) ESGLB35DA (อายุ 13.9 ปี) และ LB246A (อายุ 2.4 ปี) โดยมีมูลค่าการซื้อขายในแต่ละรุ่นเท่ากับ 23,675 ล้านบาท 16,538 ล้านบาท และ 16,207 ล้านบาท ตามลำดับ

ขณะที่หุ้นกู้ภาคเอกชน ที่มีปริมาณการซื้อขายสูงที่สุด 3 อันดับแรก ได้แก่ หุ้นกู้ของบริษัท น้ำตาลมิตรผล จำกัด รุ่น MPSC229A (A+) มูลค่าการซื้อขาย 809 ล้านบาท หุ้นกู้ของบริษัท ไทยเบฟเวอเรจ จำกัด (มหาชน) รุ่น TBEV223A (AA(tha)) มูลค่าการซื้อขาย 565 ล้านบาท และหุ้นกู้ของบริษัท ปูนซีเมนต์นครหลวง จำกัด (มหาชน) รุ่น SCCC295A (A(tha)) มูลค่าการซื้อขาย 506 ล้านบาท

The information and opinions in this report are those of Thai Bond Market Associations (ThaiBMA) research activity. ThaiBMA does not make any representation or warranty, express or implied, as to the fairness, accuracy, or completeness. While all reasonable care has no representation as to its accuracy or completeness and it should not be relied upon as such. ThaiBMAaccepts no liability whatsoever for any loss arising from use of this report or its contents. This report is being supplied solely for informational purposes and may not be reproduced, distributed or published by recipient for any purpose

หน้า 1/2

รายงานสรุปภาวะตลาดตราสารหนี้รายสัปดาห์ โดยนำเสนอข้อมูลในรูปของตาราง และบทความอธิบายความเคลื่อนไหวของตลาดตราสารหนี้ในสัปดาห์ที่ผ่านมาเปรียบเทียบกับสัปดาห์ก่อนหน้า ซึ่งเน้นผู้ที่ต้องการเห็นความเคลื่อนไหวของตลาดโดยรวม ใน ThaiBMA Corner มีการนำเสนอบทความความรู้ด้านการเงินต่าง ๆ รวมอยู่ในด้านท้ายของรายงานด้วย และจะเผยแพร่ใน Website ทุกวันอังคาร

ที่มาของข้อมูล/ หลักการคำนวณ:

จากข้อมูลการขึ้นทะเบียนและการซื้อขายตราสารหนี้ที่รายงานมายัง ThaiBMA

ประโยชน์การใช้งาน:

เพื่อใช้ติดตาม, วิเคราะห์ความเคลื่อนไหวของตลาดตราสารหนี้ในสัปดาห์ที่ผ่านมา และนำไปใช้ประกอบการตัดสินใจลงทุนในอนาคต

<u>ชื่อหน้า</u>: Reports > Monthly Reports > Monthly Market Summary

<u>ภาพประกอบ</u>:

ฝ่ายกำกับดูแล
สมาคมตลาดตราสารหนี้ไทย

ความเคลื่อนไหวของตลาดตราสารหนี้ไทย

ประจำวันที่ 1-31 ธันวาคม 2564

อัตราผลตอบแทนพันธบัตรปรับตัวเพิ่มขึ้น

- ***ตลาดแรก***

มูลค่าคงค้างตราสารหนี้ขึ้นทะเบียนใน ThaiBMA ณ วันที่ 30 ธันวาคม 2564 (ไม่รวมตราสารหนี้สกุลเงินต่างประเทศ) มีมูลค่าคงค้างรวมทั้งสิ้น 14,732,998.02 ล้านบาท แบ่งเป็นตราสารหนี้ภาครัฐ 10,797,969.63 ล้านบาท ตราสารหนี้ภาคเอกชน 3,864,524.39 ล้าน บาท และหุ้นกู้ต่างประเทศ (Foreign Bond) 70,504.00 ล้านบาทโดยมีรายละเอียดแบ่งตามประเภทของตราสารหนี้ดังนี้

ตารางที่ 1 รายละเอียดมูลค่าคงค้างตราสารหนี้ขึ้นทะเบียนใน ThaiBMA ณ 30 ธันวาคม 2564

List of ThaiBMA Registered Bonds

as of 30 December 2021

Bond Group	Main Bond Type	Bond Type by Issuer	Currency	No. of Issues	Outstanding Value
1 Government Debt Securities	1.1 Treasury Bill	1.1 Treasury Bill	THB	15	540,000.00
		Total		15	540,000.00
	1.2 Government Bond	1.2.1 Loan Bond	THB	42	5,745,360.79
		1.2.2 Saving Bond	THB	32	490,595.63
		1.2.4 Inflation linked bond	THB	1	107,068.00
		Total		75	6,343,024.41
	1.3 State Agency Bond	1.3.1 Central Bank Bill	THB	37	1,625,606.00
		1.3.2 Bank of Thailand Bond	THB	11	1,272,059.00
		Total		48	2,897,665.00
	1.4 State Own Enterprise Bond	1.4 State Own Enterprise Bond	THB	321	1,016,280.22
		Total		321	1,016,280.22
	1.5 Government Related Entity	1.5 Government Related Entity	THB	1	1,000.00
		Total		1	1,000.00
	Total			460	10,797,969.63
2 Corporate Bond	2.1 Long-term Corporate Bond	2.1 Long-term Corporate Bond	THB	1,683	3,660,382.55
		Total		1,683	3,660,382.55
	2.2 Commercial Paper	2.2.1 Debenture	THB	43	36,700.60
		2.2.3 Bill of Exchange	THB	342	167,441.25
		Total		385	204,141.85
	Total			2,068	3,864,524.39
3 Foreign Bond	3 Foreign Bond	3.1 Foreign Bond	THB	29	57,604.00
		3.2 Debenture	THB	9	12,900.00
		Total		38	70,504.00
	Total			38	70,504.00
Total				2,566	14,732,998.02
Bond Group	**Main Bond Type**	**Bond Type by Issuer**	**Currency**	**No. of Issues**	**Outstanding Value**
4 Foreign Currency Denominated Bond	4 Foreign Currency Denominated Bond	4.1 USD Bond	USD	11	1,069.00
		4.3 EUR Bond	EUR	18	1,066.00
		Total		29	

การขึ้นทะเบียนตราสารหนี้ในเดือนนี้ประกอบด้วยพันธบัตรธนาคารแห่งประเทศไทย 352,432.00 ล้านบาท ตราสารหนี้ภาคเอกชนระยะยาวจำนวน 30 รุ่น จากผู้ออก 21 บริษัท รวมมูลค่า 24,985.98 ล้านบาท เพิ่มขึ้นจากช่วงเวลาเดียวกันของปีก่อน (YOY) 17,040.38 ล้านบาท คิดเป็นร้อยละ 214.46 (เดือนธันวาคม 2564 มีมูลค่าการขึ้นทะเบียนตราสารหนี้ภาคเอกชนระยะยาว

รายงานสรุปภาวะตลาดตราสารหนี้รายเดือน (รายงานสรุปภาวะความเคลื่อนไหวตลาดตราสารหนี้) นำเสนอข้อมูลการประมูลในตลาดแรก การซื้อขายตราสารหนี้ในตลาดรองตราสารหนี้ ดัชนีตราสารหนี้ ความเคลื่อนไหวของเส้นอัตราผลตอบแทนในเดือนที่ผ่านมาเปรียบเทียบกับเดือนก่อนหน้า

สำหรับรูปแบบการนำเสนอของ รายงานสรุปภาวะความเคลื่อนไหวตลาดตราสารหนี้ และ Thai Bond Summary มีการนำเสนอรายงานข้อมูลใกล้เคียงกัน แต่ใน Thai Bond Summary จะมีข้อมูลบางส่วนแสดงการเปรียบเทียบความเคลื่อนไหวของตลาดตราสารหนี้ของเดือนอื่นๆ มากกว่า 1 เดือนก่อนหน้า เพื่อให้เห็นภาพความเคลื่อนไหวของตลาดได้ชัดเจนยิ่งขึ้น อาทิ กราฟการเปรียบเทียบสัดส่วนการทำธุรกรรมระหว่างผู้ค้าตราสารหนี้ และผู้ค้าตราสารหนี้กับนักลงทุนสถาบัน

ในขณะที่รายงานสรุปภาวะความเคลื่อนไหวตลาดตราสารหนี้ เน้นแสดงความเคลื่อนไหวของตราสารหนี้เปรียบเทียบระหว่างเดือนที่ผ่านมากับเดือนก่อนหน้า โดยมีรายละเอียดของการประมูลตราสารหนี้ ปัจจัยที่ส่งผลต่อการเคลื่อนไหวของเส้นอัตราผลตอบแทน และมีการนำเสนอแนวโน้มตลาดตราสารหนี้ในเดือนถัดไป ซึ่งรวมทั้งการออกตราสารหนี้ใหม่และทิศทางอัตราผลตอบแทน

ประโยชน์การใช้งาน:

เพื่อใช้ติดตามภาวะตลาดตราสารหนี้ และวิเคราะห์ความเคลื่อนไหวของตลาดในช่วงเดือนที่ผ่านมา ซึ่งจะเห็นภาพกว้างของความเคลื่อนไหวของตลาดตราสารหนี้มากกว่ารายงานรายสัปดาห์ โดยสามารถนำมาวางแผนการลงทุนในเดือนถัดไป หรือนำข้อมูลไปวิเคราะห์เพิ่มเติมได้

<u>ชื่อหน้า</u>: Reports > Monthly Reports > Registered Bond

<u>ภาพประกอบ</u>:

List of ThaiBMA Registered Bonds

as of 30 December 2021

2 Corporate Bond

2.1 Long-term Corporate Bond

Plain Vanilla Issue

No.	issuer	Sector	Company Rating		symbol	Issue Rating	Type of Bond	Embedded Option	Distribution Type	Issue Size THB mln.	Outstanding Value THB mln.	issued date	Maturity Date	Term (Yrs) or (Days)	Coupon		Registrar	Lead U/W	Bond Holder REPT.
			Long	Short											(%)	Payment date			
1	A	PROP	BB-		A221A		FASSET/Sen	CALL	II&HNW	1,835.50	1,384.33	30/01/2020	30/01/2022	2.00	6.8000	30/1, 30/3, 30/4, 30/7, 30/9, 30/10, 30/12	CIMBT	ASL,ASPS,CGS,MP,YUANTA	ASPS
2	A	PROP	BB-		A222A		UNSECURE/Sen		II&HNW	166.60	166.60	22/11/2018	22/02/2022	3.25	6.0500	22/2, 22/5, 22/8, 22/11	CIMBT	CNS	BAY
3	A	PROP	BB-		A22OA		FASSET/Sen	CALL	II&HNW	550.00	550.00	06/10/2021	06/10/2022	365 D	6.2500	6/1, 6/4, 6/7, 6/10	CIMBT	ASL,BYD,CGS,KTBST,MP,YUANTA	ASPS
4	A	PROP	BB-		A233A		FASSET/Sen	CALL	II&HNW	1,000.00	810.00	11/09/2020	11/03/2023	2.50	7.0000	11/3, 11/6, 11/9, 11/12	CIMBT	ASL,CGS,CNS,KTBST,MP,YUANTA	ASPS
5	A	PROP	BB-		A238A		FASSET/Sen	CALL	II&HNW	1,550.00	1,550.00	11/02/2021	11/08/2023	2.50	7.0000	11/2, 11/5, 11/8, 11/11	CIMBT	ASL,BYD,CGS,KTBST,MP,YUANTA	ASPS
6	A	PROP	BB-		A241A		FASSET/Sen	CALL	II&HNW	1,552.80	1,552.80	08/07/2021	08/01/2024	2.50	7.0000	8/1, 8/4, 8/7, 8/10	CIMBT	ASL,BYD,CGS,KTBST,MP,YUANTA	ASPS
7	ABPSPV	SPV			ABPSPV224A	A-	FPERG/Sen		II&HNW	1,500.00	1,500.00	21/04/2017	21/04/2022	5.00	3.2500	21/4, 21/10	BAY	CIMBT,SCB	BAY
8	ABPSPV	SPV			ABPSPV234A	A-	FPERG/Sen		II&HNW	900.00	900.00	21/04/2017	21/04/2023	6.00	3.5800	21/4, 21/10	BAY	CIMBT,SCB	BAY
9	ABPSPV	SPV			ABPSPV244A	A-	FPERG/Sen		II&HNW	900.00	900.00	21/04/2017	21/04/2024	7.01	3.7600	21/4, 21/10	BAY	CIMBT,SCB	BAY
10	ABPSPV	SPV			ABPSPV264A	A-	FPERG/Sen		II&HNW	1,000.00	1,000.00	21/04/2017	21/04/2026	9.01	4.0100	21/4, 21/10	BAY	CIMBT,SCB	BAY
11	ABPSPV	SPV			ABPSPV274A	A-	FPERG/Sen		II&HNW	1,500.00	1,500.00	21/04/2017	21/04/2027	10.01	4.1700	21/4, 21/10	BAY	CIMBT,SCB	BAY
12	ABPSPV	SPV			ABPSPV284A	A-	FPERG/Sen		II&HNW	800.00	800.00	21/04/2017	21/04/2028	11.01	4.3300	21/4, 21/10	BAY	CIMBT,SCB	BAY
13	ABPSPV	SPV			ABPSPV294A	A-	FPERG/Sen		II&HNW	1,000.00	1,000.00	21/04/2017	21/04/2029	12.01	4.3500	21/4, 21/10	BAY	CIMBT,SCB	BAY
14	ABPSPV	SPV			ABPSPV304A	A-	FPERG/Sen		II&HNW	600.00	600.00	21/04/2017	21/04/2030	13.01	4.4800	21/4, 21/10	BAY	CIMBT,SCB	BAY
15	ABPSPV	SPV			ABPSPV324A	A-	FPERG/Sen		II&HNW	900.00	900.00	21/04/2017	21/04/2032	15.01	4.7900	21/4, 21/10	BAY	CIMBT,SCB	BAY
16	ADVANC	ICT	AA+(tha)	F1+(tha)	ADVANC265A	AA+(tha)	UNSECURE/Sen		II&HNW	1,000.00	1,000.00	07/05/2021	07/05/2026	5.00	1.5800	7/5, 7/11	BAY	BAY,BBL,KBANK,KTB	BAY
17	ADVANC	ICT	AA+(tha)	F1+(tha)	ADVANC285A	AA+(tha)	UNSECURE/Sen		II&HNW	2,500.00	2,500.00	07/05/2021	07/05/2028	7.01	2.1400	7/5, 7/11	BAY	BAY,BBL,KBANK,KTB	BAY
18	ADVANC	ICT	AA+(tha)	F1+(tha)	ADVANC315A	AA+(tha)	UNSECURE/Sen		II&HNW	3,000.00	3,000.00	07/05/2021	07/05/2031	10.01	2.6900	7/5, 7/11	BAY	BAY,BBL,KBANK,KTB	BAY
19	AEONTS	FIN	A-(tha)	F2(tha)	AEON22DA	A-(tha)	UNSECURE/Sen		II&HNW	1,000.00	1,000.00	15/12/2017	15/12/2022	5.00	2.9300	15/6, 15/12	BAY	BAY,CIMBT	-

รายงาน ThaiBMA Registered Bonds เป็นรายงานที่รวบรวมข้อมูลตราสารหนี้ทุกประเภทที่ขึ้นทะเบียนกับ ThaiBMA โดยรายงานกำหนดออกทุกวันทำการสิ้นเดือน นำเสนอในรูปแบบของไฟล์ PDF เนื้อหาของรายงานประกอบด้วยข้อมูล 3 ส่วนดังนี้

- สรุปมูลค่าคงค้างของตราสารหนี้ โดยสรุปจำนวนและมูลค่าของตราสารหนี้ขึ้นทะเบียน ณ วันสิ้นเดือน โดยข้อมูลจำแนกตามประเภทของตราสาร
- รายชื่อและรายละเอียดตราสารขึ้นทะเบียนภาครัฐ นำเสนอข้อมูลตามประเภทของตราสารหนี้ โดยข้อมูลที่นำเสนอประกอบด้วย
  - Bond Symbol: สัญลักษณ์ตราสารหนี้
  - Sign: ลักษณะพิเศษของตราสารหนี้
  - Type of Bond: ประเภทของตราสารหนี้แบ่งตามการชำระคืนเงินต้นและการค้ำประกัน
  - Issue Name: ชื่อตราสารหนี้ภาษาอังกฤษ
  - Issue Rating: อันดับความน่าเชื่อถือของตราสาร
  - Current Par: มูลค่าต่อหน่วยปัจจุบัน (บาท)
  - Issue Size: ปริมาณการออกตราสารหนี้ (ล้านบาท)
  - Outstanding Value: มูลค่าคงค้าง (ล้านบาท)
  - Issue Date: วันออกตราสารหนี้
  - Maturity Date: วันครบกำหนดไถ่ถอน
  - Term: อายุของตราสาร (ปี)

- Coupon and Payment Date: อัตราดอกเบี้ยและวันชำระดอกเบี้ย
- Registered Date: วันขึ้นทะเบียนตราสารหนี้
- Registrar: นายทะเบียน

- รายชื่อและรายละเอียดตราสารขึ้นทะเบียนภาคเอกชนและตราสารหนี้ต่างประเทศ นำเสนอข้อมูลตามประเภทของตราสารหนี้ เรียงลำดับตามหมวดธุรกิจ (Business Sector) โดยข้อมูลที่นำเสนอประกอบด้วย
  - Bond Symbol: สัญลักษณ์ตราสารหนี้
  - Sign: ลักษณะพิเศษของตราสารหนี้
  - Type of Bond: ประเภทของตราสารหนี้แบ่งตามการชำระคืนเงินต้นและการค้ำประกัน
  - Issue Rating: อันดับความน่าเชื่อถือของตราสาร
  - Current Par: มูลค่าต่อหน่วยปัจจุบัน (บาท)
  - Issue Size: ปริมาณการออก (ล้านบาท)
  - Outstanding Value: มูลค่าคงค้าง (ล้านบาท)
  - Issue Date: วันออกตราสารหนี้
  - Maturity Date: วันครบกำหนดไถ่ถอน
  - Term: อายุของตราสาร (ปี)
  - Coupon and Payment Date: อัตราดอกเบี้ยและวันชำระดอกเบี้ย
  - Registered Date: วันขึ้นทะเบียนตราสารหนี้
  - Registrar: นายทะเบียน
  - Underwriter: ผู้จัดการการจัดจำหน่าย
  - Bondholder Representative: ผู้แทนผู้ถือหุ้นกู้
  - Distribution: วิธีการจัดจำหน่าย

<u>ชื่อหน้า</u>: Reports > Monthly Reports > Month – end Closing Price

<u>ภาพประกอบ</u>:

ThaiBMA Month-end Closing Price

July 27 ,2022

Price Index	Govt.Bond	Change(bp)
Clean(%)	100.45	0.19
Gross(%)	100.79	0.20
Total Return(%)	296.44	0.59

Trading value	THB	Change
Outright	54,060,259,375.33	- 37,152,098,671.62
Financing & Others	1266,282,237,448.01	299,018,324,980.06
Total	1,320,342,496,823.34	261,866,226,308.44

Time : 16:58:01

Outright Transaction Report

Issue Symbol	Type/ rating	Maturity date	Attribute	TTM (yrs)	Coupon (%)	Par	Previous executed				Indicative or Reference from Reporting Dealers										
							Date	Last Yield Price	Remark Flag	WA. Yield Price	Best Bid Yield Price	WA Bid Yield Price	Best Offer Yield Price	WA Offer Yield Price	Last executed Yield price	Dm YTC/YTP	Gross Value (THB)	Remark Flag	WAE Yield Price	Total Gross Value (THB)
1.Government Debt Securities																					
1.1 Treasury Bill																					
TB22803A		03/08/22		0.02		1,000.0000	25/07/22	0.250000 99.995206		0.268823 99.994584											
TB22817A		17/08/22		0.06		1,000.0000	26/07/22	0.450000 99.974116	SL	0.460000 99.973541											
TB22831A		31/08/22		0.10		1,000.0000	26/07/22	0.450000 99.956868		0.460000 99.955910											
TB22914A		14/09/22		0.13		1,000.0000	26/07/22	0.670000 99.908303		0.670000 99.908303					0.650000 99.921705		4,996,085.25	SL	0.665000 99.919900	9,991,990.00
TB22928A		28/09/22		0.17		1,000.0000	21/07/22	0.422000 99.921443	NL	0.424000 99.921071											
TB22D07A		07/12/22		0.36		1,000.0000	25/07/22	0.770000 99.720210		0.770000 99.720210											
TB22D21A		21/12/22		0.40		1,000.0000	15/07/22	0.680000 99.712064		0.680000 99.712064											
TB22N09A		09/11/22		0.29		1,000.0000	26/07/22	0.730000 99.790440		0.730000 99.790440											
TB22N23A		23/11/22		0.33		1,000.0000	26/07/22	0.730000 99.762565		0.754391 99.763075					0.759999 99.765265		997,652,650.00		0.759999 99.765265	997,652,650.00
TB22O12A		12/10/22		0.21		1,000.0000	26/07/22	0.660000 99.869977		0.637570 99.874303											
TB22O26A		26/10/22		0.25		1,000.0000	20/07/22	0.415000 99.888699		0.415000 99.888699					0.700000 99.837252		499,186,260.00		0.724271 99.831619	1,583,329,470.04
TB23104A		04/01/23		0.44		1,000.0000	25/07/22	0.820000 99.637375		0.825000 99.635172											
TB23118A		18/01/23		0.48		1,000.0000	26/07/22	0.795000 99.620283		0.779446 99.627685											

Thai Bond Market Association,Page 1

แสดงปริมาณและ Yield ในการซื้อขายตราสารหนี้ที่เกิดขึ้นในวันทำการสุดท้ายของเดือนนั้นๆ โดยแสดงเป็นรายตราสารทุกตัวรวมถึงตัวที่ไม่มีการซื้อขายในวันทำการสุดท้ายของเดือนด้วย ข้อมูลที่แสดงสามารถแบ่งเป็นกลุ่มๆ ได้ดังนี้

- ส่วนที่เป็น Price Index: แสดงข้อมูล Government Bond Index ทั้งในส่วนของ Clean Price, Gross Price และ Total Return Index ณ วันทำการสุดท้ายของเดือน
- ส่วนที่เป็นปริมาณการซื้อขาย (บาท): แสดงปริมาณการซื้อขายในวันสุดท้ายของเดือน แบ่งตามวัตถุประสงค์การซื้อขาย
- ส่วนที่เป็นชื่อและ Features: แสดงชื่อและ Features ของตราสาร เช่น Maturity Date, TTM
- ส่วนที่เป็น Previous Executed: แสดงวันที่และ Yield ที่ทำการซื้อขายล่าสุดก่อนหน้า
- ส่วนที่เป็นปริมาณและYield ที่ซื้อขายปัจจุบัน: แสดงปริมาณการซื้อขายและ Yield ทั้งที่เป็น Bid/ Offer และ Executed Yield ของวันทำการสุดท้ายของเดือน

ที่มาของข้อมูล/ หลักการคำนวณ:

นำมาจากข้อมูลซื้อขายใน ThaiBMA Daily Report

ประโยชน์:

เพื่อดูข้อมูลเกี่ยวกับการซื้อขายล่าสุดของตราสารรายตัว ณ วันสิ้นเดือน

<u>ชื่อหน้า</u>: Report > Annual Summary

<u>ภาพประกอบ</u>:

2021 THAI BOND MARKET REVIEW

- Long-Term corporate bond issuance in 2021 exceeded THB 1 trillion for second year since 2019. The issuance value increased 50% from the prior year.
- The first sustainability- linked bond (SLB) was issued by Thai Union PCL with the issue size of THB 5,000 million.
- ESG bond issuance in Thailand surged by 100% in 2021.
- Floating rate note/bonds indexed to new reference rate- Thai Overnight Repurchase Rate (THOR) with total value of over THB 300 billion were issued in 2021.
- Bond yield rose from signs of economic recovery and increased supply of government bond. 10-year bond yield at the end of year was 1.89%, 61 bps higher than the prior year.
- The first corporate bond using blockchain technology was offered to retail investors. PTT Exploration and Production (PTTEP) became the first corporate bond issuer of so-called digital bond offered to retail investors via the government's digital wallet "Pao Tang" empowered by Krungthai Bank (KTB).
- New high of non-residents holding in Thai bonds at 1.03 trillion was recorded on December 21,2021.

Outstanding Value – Total outstanding value of Thai bond market grew 6.4% from 2021.

In the second year of pandemic, total outstanding value of Thai bond market at the end of 2021 continued to increase by 6.6% to THB 15.07 trillion. The large portion came from government bond which accounted for 45% of total outstanding value. Corporate bond and Bank of Thailand (BOT) bond ranked second and third which accounted for 28% and 19% respectively. The remaining of the outstanding value were State Owned Enterprise (SOE) bond (7%) and foreign bond (1%). (See Figure 1)

Figure 1: Outstanding Value of Thai Bond Market

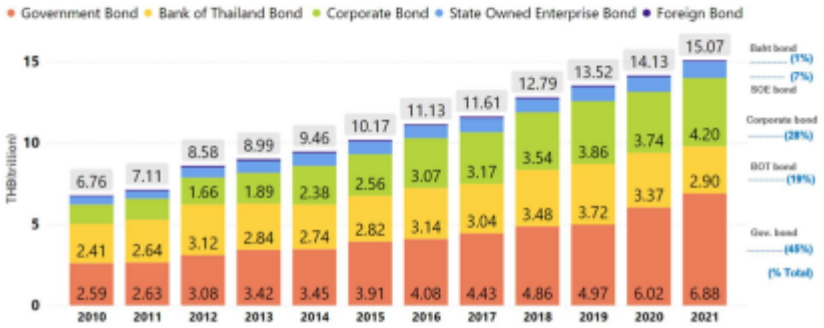

รายงานสรุปภาวะตลาดตราสารหนี้รายปี โดยนำเสนอข้อมูลการประมูลในตลาดแรก, การซื้อขายตราสารหนี้ในตลาดรอง, ดัชนีตราสารหนี้, ความเคลื่อนไหวของเส้นอัตราผลตอบแทนในช่วงปีที่ผ่านมาเปรียบเทียบกับปีก่อนหน้า โดยเพิ่มเติมส่วนที่เป็นภาวะอัตราดอกเบี้ยและเศรษฐกิจเด่นๆ ในรอบปีที่ผ่านมา, แนวโน้มอัตราดอกเบี้ย, ปริมาณการออกตราสารหนี้ใหม่ และทิศทางการซื้อขายในตลาดรองในปีถัดไป ซึ่งเป็นข้อมูลที่ได้จากผลการ Survey กลุ่มผู้ทำหน้าที่เป็น Underwriters และกลุ่ม Dealers

ที่มาของข้อมูล/ หลักการคำนวณ:

นำมาจากข้อมูลการขึ้นทะเบียนและการซื้อขายตราสารหนี้ที่รายงานมายัง ThaiBMA และข้อมูลจากองค์กรอื่นๆ

ประโยชน์การใช้งาน:

เพื่อใช้ติดตามภาวะตลาดตราสารหนี้ และวิเคราะห์ความเคลื่อนไหวของตลาดในช่วงปีที่ผ่านมา ซึ่งจะเห็นภาพกว้างของความเคลื่อนไหวของตลาดตราสารหนี้มากกว่ารายงานรายเดือน โดยสามารถนำมาวางแผนการลงทุนในปีถัดไป หรือนำข้อมูลไปวิเคราะห์เพิ่มเติมได้