

IBOND NEW CHAPTER

Updated September 27, 2022



Bond Pricing and Product Development Department

pricing@thaibma.or.th

Contents	Page
วิธีการเข้า iBond New Chapter	1
วิธีการกลับสู่หน้า iBond Old Version	1
Bond Feature	
- Bond Feature	2
- Bond Information	4
- Intraday Trading	6
- Rating	7
- Cash Flow	8
- Bond Schedule	8
- Bond Calculation	9
- Historical Trading Data	11
- Mark-to-Market Yield Movement	13
- Issuer Information	14
- Non-Payment Event	16
Analytics Tools	
- Yield Movement	17
- Yield Curve Comparison	18
- Spread	19
- Mark-to-Market Analysis	22
Bond Compare	25

วิธีการเข้า iBond New Chapter

Outstanding of ThaiBMA Registered Bonds as of 04 August 2022

Bonds	Number of Issue(s)	Amount	Currency
1 Government Debt Securities			
1.1 Treasury Bill	12	420,000,000,000.00	THB
1.2 Government Bond	81	6,755,620,438,000.00	THB
1.3 State Agency Bond	43	2,158,365,000,000.00	THB
1.4 State Own Enterprise Bond	311	1,017,373,557,000.00	THB
1.5 Government Related Entity	1	1,000,000,000.00	THB
Total	448	10,352,358,995,000.00	THB
2 Corporate Bond			
2.1 Long-term Corporate Bond	1,693	3,809,289,915,048.00	THB
2.2 Commercial Paper	337	178,409,460,000.00	THB
Total	2,030	3,987,699,375,048.00	THB
3 Foreign Bond			
3 Foreign Bond	38	73,918,500,000.00	THB
Total	38	73,918,500,000.00	THB
Total	2,516	14,413,976,870,048.00	THB
4 Foreign Currency Denominated Bond			
4.1 USD Bond	11	1,069,000,000.00	USD
Total	11	1,069,000,000.00	USD
4.2 CNY Bond	0	0.00	CNY
Total	0	0.00	CNY
4.3 EUR Bond	17	827,805,000.00	EUR
Total	17	827,805,000.00	EUR

ผู้ใช้งานสามารถเข้าใช้งาน iBond New Chapter โดยกดปุ่ม Enter to iBond New Chapter บริเวณมุมบนด้านขวา จากนั้นลิงค์จะนำไปสู่หน้า Bond Features ของ iBond New Chapter

วิธีการกลับสู่หน้า iBond Old Version

A220A II/HNW BB-/TRIS Secured, Full Asset Call Option PROSPECTUS INTRADAY TRADING

ผู้รับประกันของบริษัท อารียา พรอพเพอร์ตี้ จำกัด (มหาชน) ครั้งที่ 3/2564 ครบกำหนดไถ่ถอนปี พ.ศ. 2565 ซึ่งผู้ออกหุ้นกู้มีสิทธิไถ่ถอนหุ้นกู้ก่อนครบกำหนดไถ่ถอน

ISIN : TH0770072A02 | [Senior] [Secured] | AREEYA PROPERTY PUBLIC COMPANY LIMITED

Coupon	TTM	Latest Issue Rating	Issued Date	Maturity Date	Issue Term(Y-M-D)
6.25%	0.17 Yrs.	-	6 Oct 2021	6 Oct 2022	1 Y
MTM as of Jul 1, 2022/YTC	MTM 1 Day/YTD Change	Spread as of Jul 1, 2022	Current Outstanding(min.)	Issue Size(min.)	Risk Level
6.41% / 6.76%	▼ -0.01% / ▲ 0.16%	590.46bps	THB 489.50	THB 550.00	-

หากผู้ใช้งานต้องการกลับไปใช้งาน iBond เวอร์ชันปัจจุบันให้เลือกปุ่ม Enter to iBond Old Version จากนั้นจะนำผู้ใช้งานกลับไปสู่ iBond หน้าแรกและผู้ใช้งานสามารถเลือกเข้าใช้งานตามข้อมูลที่ต้องการ

Bond Feature

รวบรวมข้อมูลตราสารหนี้ที่ขึ้นทะเบียนกับ ThaiBMA (ThaiBMA Registered Bond) ทั้งตราสารหนี้ที่ยังมีมูลค่าค้าง อยู่ในตลาดตราสารหนี้และตราสารหนี้ที่หมดอายุแล้ว ซึ่งจะแสดงข้อมูลรายละเอียดของตราสารหนี้แต่ละรายการ (Bond Feature)

วิธีการค้นหาข้อมูลตราสารหนี้

สำหรับการค้นหาข้อมูลตราสารหนี้ที่ต้องการผู้ใช้งานสามารถค้นหา โดยค้นหารายชื่อตราสารหนี้ (Symbol) ที่ต้องการ บริเวณมุมบนด้านขวา ในช่อง Search By Symbol

ประเภท	ความหมาย
Symbol สีดำ	ตราสารหนี้ที่มีมูลค่าค้างอยู่ในตลาด
Symbol สีแดงเลือดหมู	ตราสารหนี้ที่หมดอายุ
Symbol สีแดงสด	ตราสารหนี้ที่ Default Payment

The image shows three screenshots of the iBond platform's search results. Each screenshot displays a list of bonds with their respective symbols and details. The first screenshot shows results for 'LB', the second for 'EGAT', and the third for 'ACAP'. Each result includes the bond symbol, name, and other key information.

หลังจากค้นหาตราสารหนี้ที่ต้องการค้นหาแล้วจะแสดงผลข้อมูลของตราสารหนี้ที่สำคัญพร้อมรายละเอียดดังนี้

The image shows a detailed view of bond A220A on the iBond platform. The bond is issued by Areeya Property Public Company Limited. Key details include a coupon rate of 6.25%, a maturity date of 6 Oct 2022, and an issue size of THB 550.00. The platform also displays various analytics and tools for this bond.

Coupon	TTM	Latest Issue Rating	Issued Date	Maturity Date	Issue Term(Y-M-D)
6.25%	0.54 Yrs.	-	6 Oct 2021	6 Oct 2022	1 Y

MTM as of Mar 21, 2022/YTC: 6.27% / 6.42%
 MTM 1 Day/YTD Change: -0.00% / $\pm 0.03\%$
 Spread as of Mar 21, 2022: 590.46bps
 Current Outstanding(mln.): THB 550.00
 Issue Size(mln.): THB 550.00
 Risk Level: 7

Navigation: Bond Info, Rating, Bond News, Cash Flow, Bond Schedule, Bond Calc., Hist. Pricing, MTM Yield Movement, Issuer Info, Non Payment Event

ข้อมูล	ความหมาย
Symbol	สัญลักษณ์ของตราสารหนี้ที่ถูกตั้งตามหลักเกณฑ์ที่ ThaiBMA กำหนด
หมายเลข 1	ข้อมูลวิธีการเสนอขายตราสารหนี้ (Distribution Type)
หมายเลข 2	ข้อมูลอันดับความน่าเชื่อถือของบริษัทผู้ออกตราสารหนี้ (Issuer Rating)
หมายเลข 3	ประเภทของหลักทรัพย์ค้ำประกัน
หมายเลข 4	สิทธิในการไถ่ถอนตราสารหนี้ก่อนกำหนด (Call Option/Put Option)
หมายเลข 5	ข้อมูลหนังสือชี้ชวน (Prospectus)
หมายเลข 6	ข้อมูลการซื้อขายระหว่างวัน (Intraday Trading)
Name (TH)	ชื่อตราสารหนี้ภาษาไทย
ISIN Code (local)	เลขรหัสหลักทรัพย์ที่ถือครองโดยบุคคลสัญชาติไทย
Claim Type	สิทธิของผู้ถือหุ้นกู้ในการรับชำระเงิน
Issuer	ชื่อผู้ออกตราสารหนี้
Coupon	อัตราดอกเบี้ยที่จ่าย (%)
TTM	อายุคงเหลือของตราสารหนี้
Latest Issue Rating	อันดับความน่าเชื่อถือของตราสารหนี้ล่าสุด
Issue Date	วันที่ออกตราสารหนี้
Maturity Date	วันครบกำหนดไถ่ถอนตราสารหนี้
Issue Term	อายุของตราสารหนี้ (Y-M-D)
MTM/YTC	ราคามูลค่ายุติธรรมล่าสุด/อัตราผลตอบแทนถึงวันไถ่ถอนก่อนกำหนด
MTM 1 Day/ YTD Change	ราคามูลค่ายุติธรรม/Yield ที่เปลี่ยนแปลงไปเทียบกับวันทำการก่อนหน้า
Spread (bp)	ส่วนชดเชยความเสี่ยงซึ่งคำนวณจากอัตราผลตอบแทนที่ทำการซื้อขายกับ Government Bond Yield Curve ณ TTM เท่ากัน ในกรณีที่ตราสารหนี้ที่ออก โดยกระทรวงการคลังและธนาคารแห่งประเทศไทย Spread จะเท่ากับ 0
Current Outstanding Value	มูลค่าคงค้าง (ล้านบาท)
Issue Size	มูลค่าของตราสารหนี้ที่ออก (บาท)
Risk Level	ระดับความเสี่ยงของตราสารหนี้ (1-8)

Bond Information

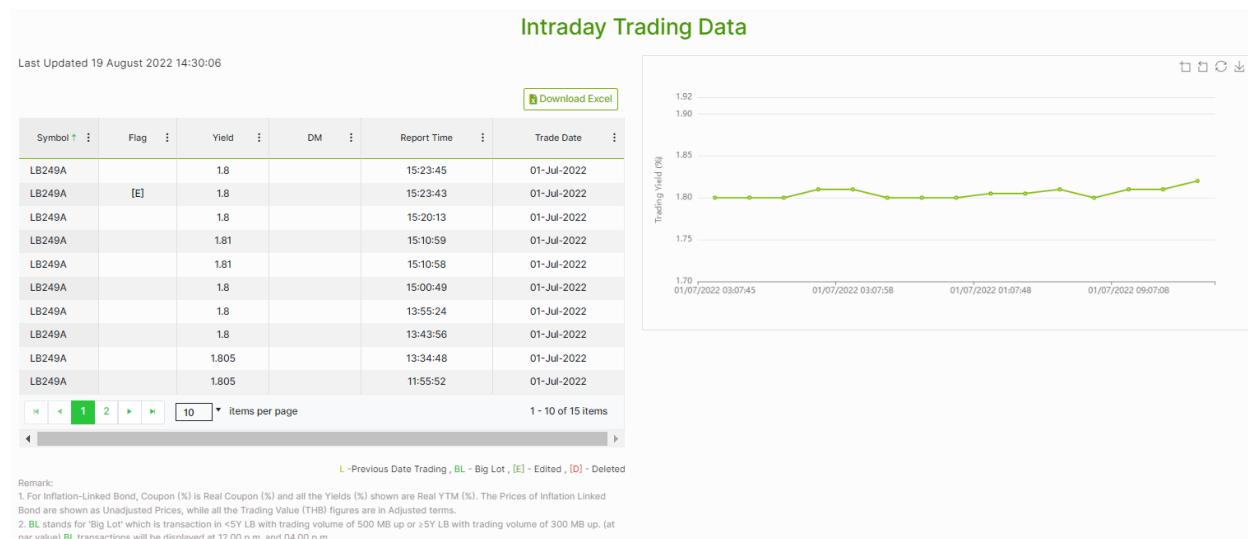
Bond Information		Download Excel	
Symbol	A220A	Registration Date	6 Oct 2021
Issuer	AREEYA PROPERTY PUBLIC COMPANY LIMITED	Name (TH)	ผู้กู้ยืมเงินของ บริษัท อารีเยา พร็อพเพอร์ตี้ จำกัด (มหาชน) ครั้งที่ 3/2564 ครบกำหนดได้ก่อน ณ.ศ. 2565 ซึ่งผู้ออกและผู้ถือตราหนี้ได้ตกลงกันไว้ก่อนครบกำหนดได้ก่อน
Issue Rating	-	Name (EN)	SECURED DEBENTURES OF AREEYA PROPERTY PUBLIC COMPANY LIMITED NO. 3/2564 DUE B.E. 2565 WITH THE ISSUER'S RIGHT OF EARLY REDEMPTION
ISIN Code (Local)	TH0770072A02	Embedded Option	Call Option
ISIN Code (Foreign)	-	Collateral	Collateral Type: Lands and Property valued THB 560,157,400.00. Condition: The issuer will remain the value of collateral to debenture not less than 1.00:1.00.
Bond Type	[Senior] [Secured]	Payment Frequency	Quarterly
Initial Par	THB 1,000.00	Cash Flow Calculation	30/360
Current Par	THB 1,000.00	TTM/Issue Term	0.54 Yrs./1.00 Yrs.
Issue Size	THB 550.00 mln.	Issued Date	6 Oct 2021
Outstanding Size	THB 550.00 mln.	Maturity Date	6 Oct 2022
Distribution	Private Placement to 13 types of institutional investors plus high net worth investors	External Review Report (ESG)	-
Risk Level (1-8)		Cross Default	Cross Default Amount (THB mln.) : 400.00
Index Ratio	-	Latest News in 6 Months	06/10/2021 11:16 A220A has been registered with ThaiBMA on October 06, 2021 / ThaiBMA
Coupon Payment	06/10/2021-06/10/2022 Fixed: 6.25%	Upcoming Activities next 6 Months	23/03/2022 XI : 23 Mar 2022, Payment 06 Apr 2022 Interest 15.625000 per unit 22/06/2022 XI : 22 Jun 2022, Payment 06 Jul 2022 Interest 15.625000 per unit 22/09/2022 XA : 22 Sep 2022, Payment 06 Oct 2022, Interest 15.625000 per unit Principal 1,000.00 per unit
Guarantor Portion	-	Debtenture Holder Representatives	ASIA PLUS SECURITIES COMPANY LIMITED
Registrar	CIMB THAI BANK PUBLIC COMPANY LIMITED	Financial Advisor(s)	-
Lead Underwriter(s)	ASL SECURITIES COMPANY LIMITED BEYOND SECURITIES PUBLIC COMPANY LIMITED KTBST SECURITIES PUBLIC COMPANY LIMITED MERCHANT PARTNERS SECURITIES PUBLIC COMPANY LIMITED PI SECURITIES PUBLIC COMPANY LIMITED YUANTA SECURITIES (THAILAND) COMPANY LIMITED	Remark	Redemption of Debentures: The issuer may redeem the debentures with a single payment at maturity or may call the partial or whole amount of debentures prior to the maturity date according to the following conditions: (a) The call date is any dates on or after January 6, 2022. (b) The issuer may call at least 5% of outstanding. (c) The issuer is going to submit the letter for representing its desiration of early redemption by registered mail and airmail to the bondholder greater than 30 days but not more than 60 days before redemption date.

สำหรับรายละเอียดของหน้าจอบond information มีรายละเอียดดังนี้

ข้อมูล	ความหมาย
Symbol	สัญลักษณ์ของตราสารหนี้ที่ถูกตั้งตามหลักเกณฑ์ที่ ThaiBMA กำหนด
Issuer	ชื่อผู้ออกตราสารหนี้
Issuer Rating	อันดับความน่าเชื่อถือของบริษัทผู้ออกตราสารหนี้
ISIN Code (Local)	เลขรหัสหลักทรัพย์ที่ถือครองโดยบุคคลสัญชาติไทย
ISIN Code (Foreign)	เลขรหัสหลักทรัพย์ที่ถือครองโดยบุคคลสัญชาติต่างดาว
Bond Type	ประเภทของตราสารหนี้
Initial Par	มูลค่าต่อหน่วย ณ วันออกตราสารหนี้
Current Par	มูลค่าต่อหน่วย ณ เวลาปัจจุบัน
Issue Size	มูลค่าของตราสารหนี้ที่ออก
Outstanding Size	มูลค่าค้างค้างของตราสารหนี้ ณ เวลาปัจจุบัน
Distribution	วิธีการเสนอขายตราสารหนี้

ข้อมูล	ความหมาย
Risk Level	ระดับความเสี่ยงของตราสารหนี้ (1-8)
Index Ratio	ค่าของส่วนชดเชยเงินเฟ้อ
Coupon Payment	อัตราดอกเบี้ยที่จ่าย
Guarantor Portion	อัตราส่วนผู้ค้ำประกัน
Registrar	นายทะเบียน
Lead Underwriter(s)	ผู้จัดการการจัดจำหน่าย
Debenture Holder Representatives	ผู้แทนผู้ถือหุ้นกู้
Financial Advisor(s)	ที่ปรึกษาทางการเงิน
Remark	หมายเหตุ
Registration Date	วันที่ขึ้นทะเบียนตราสารหนี้
Name (TH)	ชื่อตราสารหนี้ภาษาไทย
Name (EN)	ชื่อตราสารหนี้ภาษาอังกฤษ
Embedded Option	สิทธิแฝงของตราสารหนี้
Collateral	รายละเอียดหลักประกันของตราสารหนี้
Payment Frequency	งวดการจ่ายดอกเบี้ย
Cash Flow Calculation	วิธีการคำนวณราคา
TTM/Issue Term	อายุคงเหลือของตราสาร/อายุของตราสารหนี้
Issue Date	วันที่ออกตราสารหนี้
Maturity Date	วันครบกำหนดไถ่ถอนตราสารหนี้
External Review Report (ESG)	เอกสารจากหน่วยงานภายนอกที่ทำการสอบทาน สำหรับ ESG Bond
Cross Default	การผิดสัญญาข้ามของตราสารหนี้
Latest News in 6 Months	ข่าวของตราสารหนี้ล่าสุดในรอบ 6 เดือนที่ผ่านมา
Upcoming Activities next 6 Months	สิทธิประโยชน์ของตราสารหนี้ที่จะเกิดขึ้นใน 6 เดือนข้างหน้า

Intraday Trading



แสดงรายการซื้อขายระหว่างวัน โดยจะแสดงข้อมูลเฉพาะตราสารหนี้ที่ผู้ใช้งานเลือกดูข้อมูลอยู่เท่านั้น โดยนำมาจาก รายการซื้อขายที่ Dealer รายงานมายัง ThaiBMA โดยจัดแสดงเป็น 2 แบบ คือ

1. Non-Corporate Bond: จะแสดงภายใน 15 นาทีหลังได้รับรายงาน
2. Corporate Bond: จะแสดง 2 รอบ คือ 12:00 น. และ 16:00 น.

ข้อมูล	ความหมาย
Symbol	สัญลักษณ์ของตราสารหนี้ที่ถูกตั้งตามหลักเกณฑ์ที่ ThaiBMA กำหนด
Flag	แสดงเครื่องหมายต่างๆ <ul style="list-style-type: none"> - L : Previous Date Trading - BL : Big Lot - [E] : Edited - [D] : Deleted
Yield (%)	อัตราผลตอบแทนที่ซื้อขาย
DM	Discount Margin ของตราสารที่เป็น Floating Rate
Report Time	เวลาที่รายงานการซื้อขายมายัง ThaiBMA
Trade Date	วันที่เกิดรายการซื้อขายจริง (Trade Date)

Rating

Rating

1 Current Rating
Historical Issue Rating (CPALL21PA)

[Download Excel](#)

Type	Institution	Rating Agency	Rating	Outlook	Rating Date
Issue Rating	CPALL	TRIS	A-	Stable	15-Mar-2022
Issuer Rating	CPALL	TRIS	A+	Stable	15-Mar-2022
Issuer Rating	CPALL	FITCH(thai)	A-(thai)	Negative	23-Sep-2021

◀
◀
1
▶
▶

items per page

1 - 3 of 3 items

Rating

Current Rating
2 Historical Issue Rating (CPALL21PA)

[Download Excel](#)

Type	Rating Agency	Rating	Outlook	Rating Date
Issue Rating	TRIS	A-	Stable	15-Mar-2022
Issue Rating	TRIS	A-	Stable	25-Aug-2021

◀
◀
1
▶
▶

items per page

1 - 2 of 2 items

ในส่วนของการแสดงข้อมูลอันดับความน่าเชื่อถือ (Rating) จะแสดงผลข้อมูลออกเป็น 2 Tab ย่อยได้แก่

1. ข้อมูลอันดับความน่าเชื่อถือปัจจุบัน (Current Rating)
2. ข้อมูลอันดับความน่าเชื่อถือของตราสารหนี้ย้อนหลัง (Historical Issue Rating)

ข้อมูล	ความหมาย
Type	ประเภทของข้อมูลอันดับความน่าเชื่อถือ
Institution	ชื่อของผู้ออกตราสารหนี้
Rating Agency	สถาบันจัดอันดับความน่าเชื่อถือ
Rating	อันดับความน่าเชื่อถือ
Outlook	แนวโน้มอันดับความน่าเชื่อถือ
Rating Date	วันที่จัดอันดับความน่าเชื่อถือ

Cash Flow

Cash Flow								Download Excel
No. ↑	Coupon Date	XI Date	Par	Coupon(%)	Interest	Principal	Total Payment	
1	30-May-2022	17-May-2022	1,000.00	4.60	23.00	0.00	23.00	
2	30-Nov-2022	16-Nov-2022	1,000.00	4.60	23.00	0.00	23.00	
3	30-May-2023	16-May-2023	1,000.00	4.60	23.00	0.00	23.00	
4	30-Nov-2023	16-Nov-2023	1,000.00	4.60	23.00	0.00	23.00	
5	30-May-2024	16-May-2024	1,000.00	4.60	23.00	0.00	23.00	

1 - 5 of 10 Items

ข้อมูลตารางการจ่ายดอกเบี้ยและเงินต้น มีรายละเอียดดังนี้

ข้อมูล	ความหมาย
No.	งวดการจ่ายดอกเบี้ย
Coupon Date	วันชำระดอกเบี้ย
XI Date	วันปิดสมุดทะเบียน
Par	มูลค่าต่อหน่วยของตราสารหนี้
Coupon (%)	อัตราดอกเบี้ย
Interest	ดอกเบี้ย (แบบ 30/360 ในกรณีเป็นตราสารหนี้ระยะยาว และแบบ Actual/365 ในกรณีเป็นตราสารระยะสั้น)
Principal	เงินต้น
Total Payment	เงินต้นและดอกเบี้ย

Bond Schedule

Bond Schedule						Download Excel
1 XI			2 XM			
XI Date ↑	Payment Date	Period	Coupon(%)	Registrar		
17-May-2022	17-May-2022	30-Nov-2021 - 30-May-2022	4.60	KTB		
16-Nov-2022	16-Nov-2022	31-May-2022 - 30-Nov-2022	4.60	KTB		
16-May-2023	16-May-2023	01-Dec-2022 - 30-May-2023	4.60	KTB		
16-Nov-2023	16-Nov-2023	31-May-2023 - 30-Nov-2023	4.60	KTB		
16-May-2024	16-May-2024	01-Dec-2023 - 30-May-2024	4.60	KTB		

1 - 5 of 10 Items

ในส่วนของการแสดง Bond Schedule จะแสดงผลข้อมูลออกเป็น 2 Tab ย่อยได้แก่

1. ข้อมูลวันปิดสมุดบัญชีเพื่อจ่ายดอกเบี้ย (XI)
2. ข้อมูลวันปิดสมุดบัญชีเพื่อเรียกประชุมผู้ถือตราสารหนี้ (XM)

Bond Calculation

Bond Calculation

Trade/Ref. Date
22/03/2022 16:47

Settlement Date
24/03/2022

Yield/DM/BEY
2

Unit
1

1

CALCULATE

CALCULATION RESULT (LB226A)

Settlement Date	24/03/2022	Trade/Ref. Date	22/03/2022	Unit	1	YTM (%)	2.000000
BEY (%)	2	DM (%)		Gross Price (%)	100.470797	Gross Value (THB)	1,004.71
Clean Price (%)	99.972509	Clean Value (THB)	999.73	AI (%)	0.498288	AI Value (THB)	4.98
DSC	85	DCS	97	I (%)		THORai+QM (%)	

YIELD TO CALL

Yield to Call (%)		Next Call Date		Call Price (THB/Unit)	
-------------------	--	----------------	--	-----------------------	--

SENSITIVITY

PVBP	0.002316	Macaulay Durations (Yr)	0.232877	Modified Duration	0.230571	Convexity	0.167307
------	----------	-------------------------	----------	-------------------	----------	-----------	----------

TERM AND FEATURES

Coupon Rate/K (%)	1.875	Coupon Type	FIXED	Current Par (THB)	1,000.00	XI Period	10
Frequency of Payment	Semi-annually	TTM (Yr)	0.23	Call/Put Date		Distribution Type	PG

สำหรับคำนวณราคาตราสารหนี้ที่จ่ายดอกเบี้ยคงที่ (Fixed Rate Bond) หน้า Calculation ใช้ในการคำนวณราคาหรืออัตราผลตอบแทนของตราสารหนี้ ซึ่งประกอบด้วย 2 ส่วนคือ

- ส่วนสำหรับป้อนข้อมูลเพื่อนำไปใช้คำนวณ

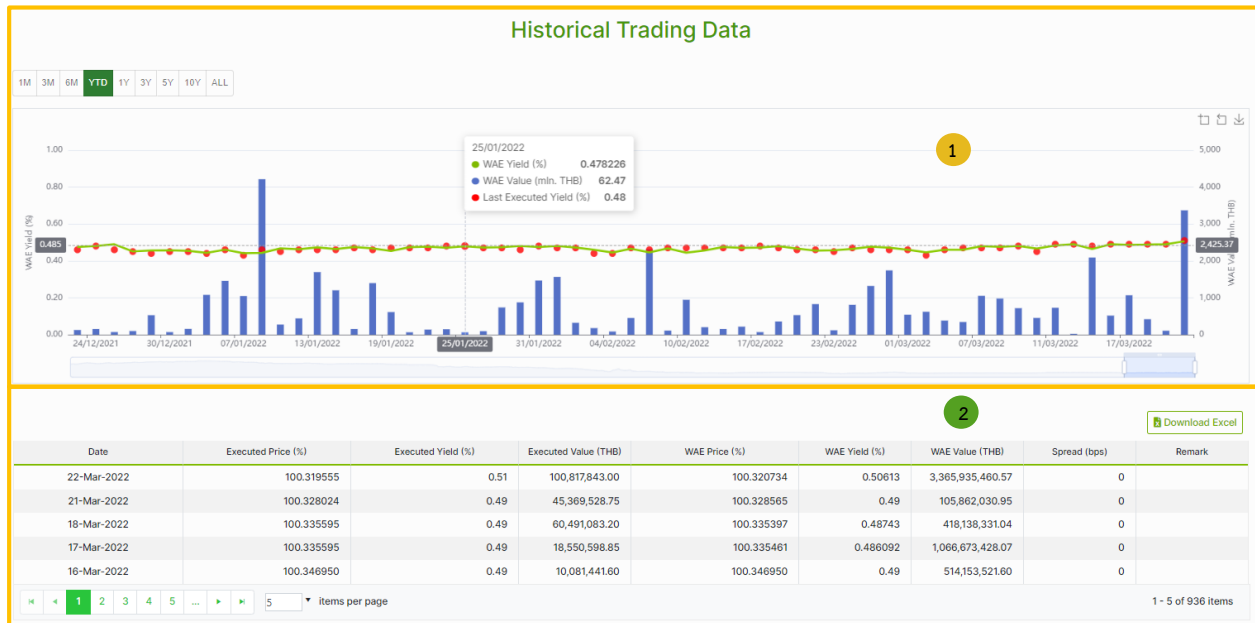
ข้อมูล	ความหมาย
Symbol	สัญลักษณ์ของตราสารหนี้ที่ต้องการคำนวณ
Trade/Ref. Time	วันและเวลาที่ตกลงซื้อขายตราสารหนี้
Settlement Date	วันส่งมอบและชำระราคาของตราสารหนี้
Yield/DM/BEY	อัตราผลตอบแทน
Unit	จำนวนหน่วยของตราสารหนี้ที่ต้องการคำนวณ

- ส่วนแสดงผลลัพธ์

ข้อมูล	ความหมาย
Settlement Date	วันส่งมอบและชำระราคาของตราสารหนี้
Trade/Ref. Time	วันและเวลาที่ตกลงซื้อขายตราสารหนี้
Unit	จำนวนหน่วยของตราสารหนี้
YTM (%)	อัตราผลตอบแทนเมื่อถือจนครบกำหนดอายุ
BEY (%)	YTM (%) แบบ Semi-annualized
DM (%)	ส่วนล้าของอัตราผลตอบแทน (Discount Margin) (ร้อยละ) จะแสดงผลสำหรับตราสารหนี้ที่จ่ายคูปองแบบลอยตัวเท่านั้น
Gross Price (%)	ราคารวมดอกเบี้ยค้ำรับ หน่วยเป็นร้อยละเทียบกับมูลค่าหน้าตั๋ว
Gross Value (THB)	ราคารวมดอกเบี้ยค้ำรับ (บาท)

ข้อมูล	ความหมาย
Clean Price (%)	ราคาไม่รวมดอกเบี้ยค้างรับ หน่วยเป็นร้อยละเทียบกับมูลค่าหน้าตั๋ว
Clean Value (THB)	ราคาไม่รวมดอกเบี้ยค้างรับ (บาท)
AI (%)	ดอกเบี้ยค้างรับ หน่วยเป็นร้อยละเทียบกับมูลค่าหน้าตั๋ว
AI Value (THB)	ดอกเบี้ยค้างรับ (บาท)
DSC	จำนวนวันระหว่างวันส่งมอบถึงวันจ่ายคูปองงวดถัดไป
DCS	จำนวนวันระหว่างวันจ่ายคูปองงวดที่ผ่านมาถึงวันจ่ายส่งมอบ
I (%)	อัตราดอกเบี้ยอ้างอิง ณ วันและเวลาที่ทำการซื้อขาย (สำหรับตราสารหนี้ที่จ่ายคูปองแบบลอยตัวเท่านั้น)
THOR ₉₁ +QM (%)	อัตราดอกเบี้ยค้างรับของตราสารหนี้ที่อ้างอิง THOR
Yield to Call (%)	อัตราผลตอบแทนถึงวันไถ่ถอนก่อนกำหนด (%)
Next Call Date	วันที่ไถ่ถอนก่อนกำหนดในงวดถัดไป
Call Price (THB/Unit)	ราคาให้ผู้ออกตราสารหนี้จ่ายคืนให้แก่นักลงทุน หากเรียกไถ่ถอนตราสารหนี้ก่อนกำหนด
PVBP	อัตราการเปลี่ยนแปลงมูลค่าตราสารหนี้ต่อการเปลี่ยนแปลงของอัตราผลตอบแทน 0.01%
Macaulay Duration	ค่า Macaulay Duration (ปี)
Modified Duration	ค่า Modified Duration
Convexity	ค่า Convexity
Coupon Rate/K (%)	อัตราการจ่ายคูปองในปัจจุบัน หรืองวดถัดไป (สำหรับตราสารหนี้ที่จ่ายดอกเบี้ยแบบลอยตัว)
Coupon Type	ประเภทของคูปองที่จ่าย
Current Par	ราคาหน้าตั๋วปัจจุบัน (บาท)
XI Period	ระยะเวลาระหว่างปิดสมุดทะเบียนและวันจ่ายคูปอง หน่วยเป็นวัน
Frequency of Payment	ความถี่ในการจ่ายคูปองต่อปี
TTM	อายุคงเหลือ (ปี)
Call/Put Date	วันที่มีการใช้สิทธิแปลงที่ให้ผู้ออกไถ่ถอนคืนก่อนกำหนดไถ่ถอน หรือให้ผู้ถือขายคืนผู้ออกได้ก่อนครบกำหนดไถ่ถอน (Call/Put) ใช้สำหรับการคำนวณตราสารหนี้ที่มีสิทธิแอบแปลงและคาดว่าจะมีการใช้สิทธิเท่านั้น
Distribution Type	วิธีการเสนอขายตราสารหนี้

Historical Trading Data



ข้อมูลการซื้อขายตราสารหนี้ย้อนหลังทั้งหมด ซึ่งจะแสดงผลเรียงลำดับจากวันที่ทำการซื้อขาย ประกอบด้วย 2 ส่วนคือ

1. ส่วนแสดงผลกราฟ

ข้อมูล	ความหมาย
กราฟเส้นสีเขียว WAE Yields (%)	อัตราผลตอบแทนที่ทำการซื้อขายเฉลี่ย ณ วันทำการนั้นๆ
กราฟแท่งสีฟ้า WAE Value	มูลค่าการซื้อขายเฉลี่ย(บาท) ณ วันทำการนั้นๆ
จุดสีแดง Last Execute Yield (%)	ราคาไม่รวมดอกเบี้ยค้ำรับ หน่วยเป็นร้อยละเทียบกับมูลค่าหน้าตัว

2. ส่วนแสดงผลข้อมูล

ข้อมูล	ความหมาย
Date	วันที่ทำการซื้อขาย
Executed Price (%)	ราคาซื้อขาย
Executed Yields (%)	อัตราผลตอบแทนที่ทำการซื้อขาย
Executed Value	มูลค่าการซื้อขาย (บาท)
WAE Price (%)	ราคาซื้อขายเฉลี่ย
WAE Yields (%)	อัตราผลตอบแทนที่ทำการซื้อขายเฉลี่ย
WAE Value	มูลค่าการซื้อขายเฉลี่ย(บาท)

ข้อมูล	ความหมาย
Spread (bp)	ส่วนชดเชยความเสี่ยงซึ่งคำนวณจากอัตราผลตอบแทนที่ทำการซื้อขายกับ Government Bond Yield Curve ณ TTM เท่ากัน ในกรณีที่เป็นการตราสารหนี้ที่ออก โดยกระทรวงการคลังและธนาคารแห่งประเทศไทย จะมีค่าเท่ากับ 0
Remark	หมายเหตุ แสดงเครื่องหมายต่างๆ เช่น <ul style="list-style-type: none"> - SL (Small Lot): รายการซื้อขายที่มีมูลค่าน้อย - NL (Not in Line): รายการซื้อขายที่อัตราผลตอบแทนที่ซื้อขายแตกต่างจากราคาตลาดมาก

Market-Yield-Movement



แสดงข้อมูลราคามูลค่ายุติธรรม ย้อนหลังซึ่งจะแสดงผลเรียงลำดับจากวันทำการล่าสุด ประกอบด้วยข้อมูล 3 ส่วน คือ

1. ส่วนแสดงผลกราฟ (ซ้ายบน)

แสดงข้อมูลราคามูลค่ายุติธรรม (Mark-to-Market) ย้อนหลัง โดยกราฟจะแสดงในรูปแบบของ Market Yield (%) และแสดงผลค่า Min และ Max ของ Market Yield ประกอบ สามารถสังเกตได้จากกราฟเส้นประสีเขียว

2. ส่วนแสดงผลข้อมูล (ตารางด้านขวาบน)

แสดงข้อมูลการเปลี่ยนแปลงของ Market Yield เปรียบเทียบตามช่วงเวลาต่างๆ โดยแสดงผลเป็น Market Yield ที่เปลี่ยนแปลงไปและ Change (%)

3. ส่วนแสดงผลข้อมูล (ตารางด้านล่าง)

แสดงข้อมูลราคามูลค่ายุติธรรม (Mark-to-Market) ย้อนหลัง ในรูปแบบของตาราง มีรายละเอียดดังนี้

ข้อมูล	ความหมาย
Date	ราคามูลค่ายุติธรรม (Mark-to-Market) ของวันที่
Last Trade Date	วันที่มีการซื้อขายล่าสุด
Last Trade Yield (%)	อัตราผลตอบแทนซื้อขายจากการซื้อขายล่าสุด (ร้อยละ)
Spread (bps)	ค่าชดเชยความเสี่ยง (bps)
Market Yield	อัตราผลตอบแทนของตราสารหนี้ที่ใช้อ้างอิง ณ สิ้นวัน หน่วยเป็นร้อยละ
Clean Price (%)	ราคาไม่รวมดอกเบี้ยค้างรับ หน่วยเป็นร้อยละเทียบกับมูลค่าหน้าตั๋ว
AI (%)	ดอกเบี้ยค้างรับ หน่วยเป็นร้อยละเทียบกับมูลค่าหน้าตั๋วราคาหน้าตั๋ว
Currency	สกุลเงินที่ออกตราสาร
Outstanding	มูลค่าคงค้างปัจจุบัน (ล้านบาท)

Issuer Information

Issuer Information		Registered Issue
<p>The management of national revenue goes back to the 15th century to the establishment of the Royal Treasury Department in 1448. It was one of the four principal government agencies decreed by King Boromtrilokanat of Ayuthya Era, to collect various forms of taxes and import duties, to deal in trade with foreign merchants, and to operate the Crown's warehouse business and merchant fleet. However, revenue and tax collection had not been efficient until the early Bangkok period at the turn of the 19th century. During the reign of King Rama III (1824-1851), revenue collection was so low that tax concessionaire system was adopted. Leading businessmen,...Show more</p>		
Issuer Name (EN)	MINISTRY OF FINANCE	
Abbreviation Name	MOF	
Business Sector	Government	
Rating	-	
Address	Ministry of Finance Rama 6 Rd., Phayathai Phaya Thai Bangkok Thailand 10400	
Telephone	0-2126-5800	
Fax	0-2273-9408	
Website	http://www.mof.go.th/	

แสดงข้อมูลรายละเอียดของผู้ออกตราสารหนี้ ประกอบด้วยข้อมูล 2 ส่วน คือ

1. Issuer Information ประกอบด้วยข้อมูล ดังนี้

ข้อมูล	ความหมาย
Issuer Name (EN)	ชื่อผู้ออกตราสารหนี้ภาษาอังกฤษ
Abbreviation Name	ชื่อย่อผู้ออกตราสารหนี้
Business Sector	หมวดธุรกิจ
Rating	อันดับความน่าเชื่อถือของผู้ออกตราสารหนี้แบ่งตามสถาบันจัดอันดับความน่าเชื่อถือในประเทศและสากล ที่สำนักงาน ก.ล.ต. อนุญาต
Address	ที่อยู่
Telephone	เบอร์โทรศัพท์
Fax	เบอร์โทรสาร
Website	เว็บไซต์

Issuer Information		Registered Issue						
1. Short-term Debenture		Download Excel						
ThaiBMA Symbol	Issued Date	Maturity Date	Issue Size (THB Min.)	Outstanding (THB Min.)	Term	TTM (Yrs.)	Secured Type	Bondholder Rept.
TB22330A	29-Sep-2021	30-Mar-2022	40,000.00	40,000.00	182 Days	0.02		
TB22412A	14-Oct-2021	12-Apr-2022	40,000.00	40,000.00	180 Days	0.06		
TB22427B	27-Oct-2021	27-Apr-2022	40,000.00	40,000.00	182 Days	0.10		
TB22511A	10-Nov-2021	11-May-2022	40,000.00	40,000.00	182 Days	0.14		
TB22525A	24-Nov-2021	25-May-2022	40,000.00	40,000.00	182 Days	0.18		

1 - 5 of 13 items

2. Long-term Debenture

Download Excel

ThaiBMA Symbol	Issued Date	Maturity Date	Issue Size (THB Min.)	Outstanding (THB Min.)	Term	TTM (Yrs.)	Secured Type	Bondholder Rept.
ESQLB35DA	19-Aug-2020	17-Dec-2035	10,000.00	197,000.00	15.34 Yrs	13.75		
ILB283A	12-Mar-2013	12-Mar-2028	40,000.00	107,068.00	15.01 Yrs	5.98		
LB226A	15-Jul-2016	17-Jun-2022	30,000.00	118,318.00	5.93 Yrs	0.24		
LB22DA	04-Aug-2017	17-Dec-2022	25,000.00	169,890.00	5.37 Yrs	0.74		
LB22NA	08-Nov-2002	08-Nov-2022	1,500.00	26,000.00	20.01 Yrs	0.63		

2. Registered Issue

แสดงรายชื่อตราสารของบริษัทที่ได้ขึ้นทะเบียนกับThaiBMA โดยแบ่งตามตราสารหนี้ประเภทระยะสั้นกับระยะยาว ประกอบด้วยข้อมูล ดังนี้

ข้อมูล	ความหมาย
ThaiBMA Symbol	รายชื่อตราสารหนี้ที่ขึ้นทะเบียนกับ ThaiBMA เมื่อคลิกเลือกสัญลักษณ์ระบบจะแสดงข้อมูลตามหน้า Information > Feature
Issue Date	วันออกตราสารหนี้
Maturity Date	วันครบกำหนดไถ่ถอนตราสารหนี้
Issue Size	มูลค่าของตราสารหนี้ที่ออก (ล้านบาท)
Outstanding	มูลค่าคงค้างของตราสารหนี้ ณ เวลาปัจจุบัน (ล้านบาท)
Term	อายุของตราสารหนี้
TTM (Yrs.)	อายุคงเหลือตราสารหนี้
Secured Types	หลักประกันของตราสารหนี้
Bondholder Rept	ผู้แทนผู้ถือหุ้นกู้
Cross Default Amount	จำนวนเงินที่เข้าเงื่อนไขการผิดสัญญาข้ามของตราสารหนี้
Option	สิทธิแฝงของตราสารหนี้
Registered Date	วันที่จดทะเบียน
Rating	ข้อมูลอันดับความน่าเชื่อถือของบริษัทผู้ออกตราสารหนี้ (Issuer Rating)

Non-Payment Event

Non Payment Event

[Download Excel](#)

No.	Date	Type	Details
1	07-Feb-2020	Unspecified default type	http://www.thaibma.or.th/document/acap/Meeting4.pdf

1 - 1 of 1 items

Disclaimer

Thai Bond Market Association ("ThaibMA") publishes all signs and data appeared on this part of ThaibMA's websites which are for general information purposes only. ThaibMA does not intend to address the specific circumstances of any particular individual or entity as well as facilitates the users to access or use of the signs and information displayed on ThaibMA's websites ("Users"). By accessing or using the signs and data, Users have read, understood, accepted and fully consented to this disclaimer as follows:

1. ThaibMA uses reasonable efforts to publish the signs which referred to important events related to debt securities only. ThaibMA makes no warranty, expressed or implied; representation; or guarantee as to the content, sequence, currency, accuracy, timeliness, completeness or merchantability of the signs and data provided or the fitness for a particular purpose.
2. The signs and data appearing on this part of ThaibMA's websites do not constitute, and shall not be construed as, any form of specific advice or recommendation, and shall not be relied upon in lieu of appropriate professional advice, whether legal, financial, tax, accounting or any other respect. The Users are recommended to exercise their own skill and judgment when considering investment decisions or taking action based on the signs or data provided and seek appropriate professional advice before making any specific or other decisions.
3. ThaibMA accepts no liability for any action taken or decision made by Users through reliance upon such signs and/or data.

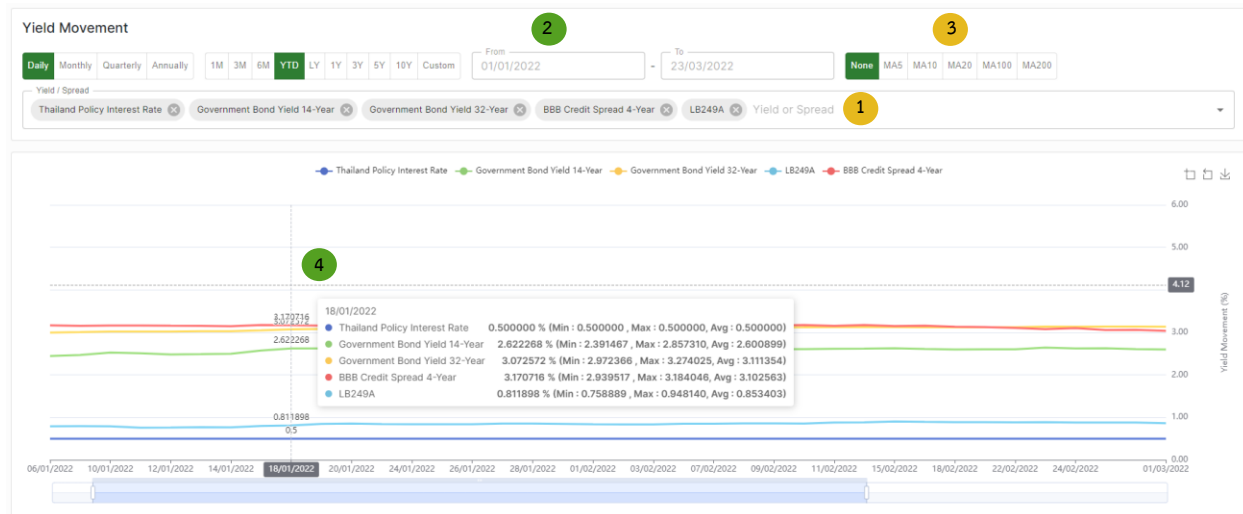
แจ้งให้ทราบด้วย

สมาคมตลาดตราสารหนี้ไทย ("สมาคม") จัดทำเครื่องหมายและข้อมูลเกี่ยวกับปรากฏการณ์ความเสี่ยงด้านเครดิตของตราสารหนี้ โดยวัตถุประสงค์เพื่อเผยแพร่ข้อมูลเท่านั้น และไม่ถือเป็นการรับประกันความน่าเชื่อถือของข้อมูลใดๆ และห้ามใช้ข้อมูลดังกล่าวเป็นข้อสรุปเพื่อการตัดสินใจใดๆ

1. สมาคมไม่มีความสามารถในการจัดการหรือรับผิดชอบใดๆ เกี่ยวกับการขาดความน่าเชื่อถือของตราสารหนี้ที่ปรากฏในข้อมูลดังกล่าว
2. ข้อมูลและข้อมูลที่เกี่ยวข้องกับตราสารหนี้ที่ปรากฏในข้อมูลดังกล่าวเป็นเพียงข้อมูลเท่านั้น และไม่ถือเป็นคำแนะนำหรือข้อสรุปใดๆ และจะไม่ผูกพันสมาคมหรือผู้ให้บริการที่เกี่ยวข้องใดๆ
3. สมาคมไม่รับผิดชอบต่อการรับหรือการตัดสินใจใดๆ เกี่ยวกับการตัดสินใจเกี่ยวกับตราสารหนี้หรือข้อมูลใดๆ

รวบรวมข้อมูลข่าวเหตุการณ์ไม่ชำระหนี้ (Non-Payment Event) ของตราสารหนี้ต่างๆ

Yield Movement



สำหรับเปรียบเทียบเส้นอัตราผลตอบแทนประเภทต่างๆ (ตราสารภาครัฐ – ภาคเอกชน) ผู้ใช้งานสามารถใช้งานตามวิธีการ ดังนี้

1. เลือกเส้นอัตราผลตอบแทนที่ต้องการจากช่อง Yield/Spread
2. เลือกระยะเวลาที่ต้องการดูข้อมูล
3. หากต้องการให้กราฟ Plot ค่า Moving Average ให้ทำการกดเลือก MA ที่ผู้ใช้งานต้องการ (MA5, MA10, MA20, MA100 หรือ MA200)
4. กราฟจะแสดงผลออกมาโดยแสดงผลเป็นอัตราผลตอบแทน Yield (%), ค่า Min, ค่า Max และ Average

ในส่วนของ Yield และ Spread ที่ผู้ใช้งานสามารถเลือกใช้งานได้ มีดังนี้

- Thailand Policy Interest Rate
- Government Bond Yield 1 เดือน – 50 ปี
- Zero Coupon Yield 1 เดือน – 50 ปี
- US Treasury Yield 1 เดือน – 30 ปี
- Corporate Bond Yield (1 เดือน – 50 ปี) สำหรับอันดับความน่าเชื่อถือตั้งแต่ AAA ถึง BBB
- Credit Spread (1 เดือน – 50 ปี) สำหรับอันดับความน่าเชื่อถือตั้งแต่ AAA ถึง BBB
- Individual Bond Movement

Yield Curve Comparison



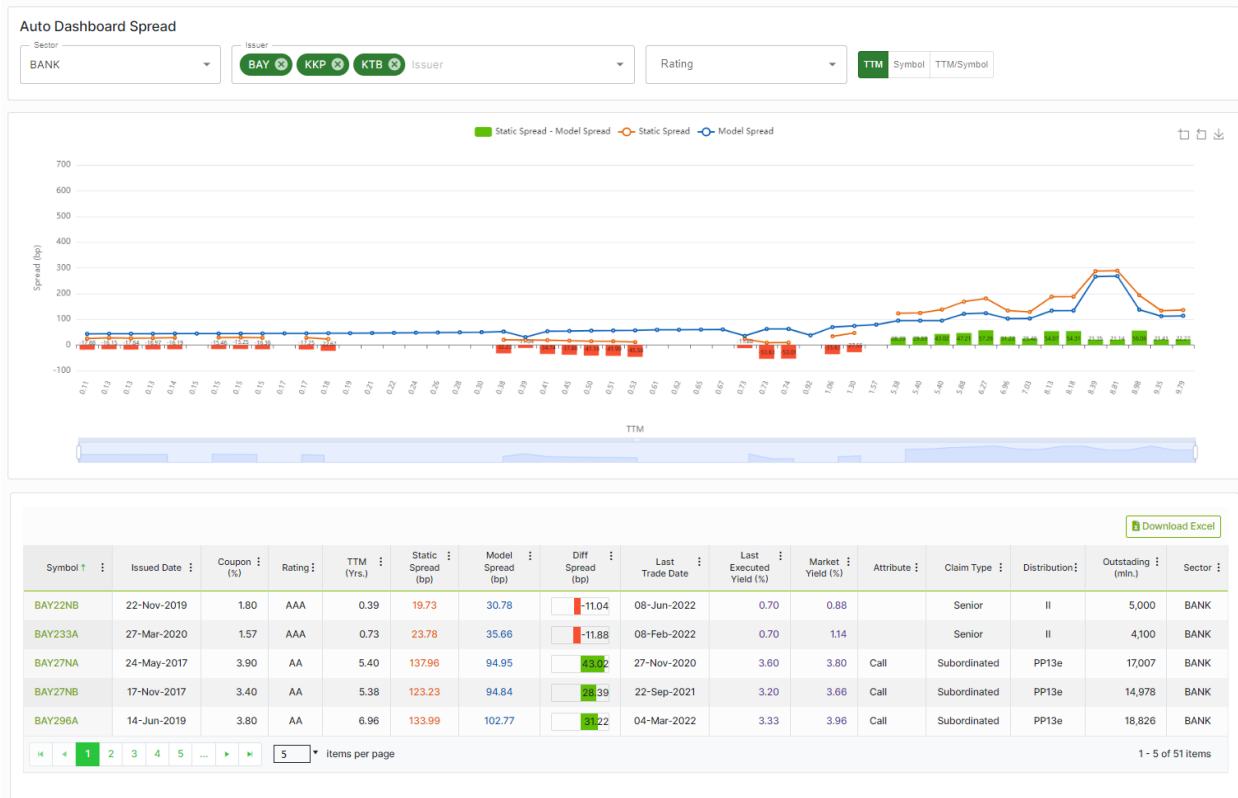
แสดงความเคลื่อนไหวและแนวโน้มของอัตราผลตอบแทนประเภทต่างๆ ผู้ใช้งานสามารถใช้งานตามวิธีการ ดังนี้

1. เลือกเส้นอัตราผลตอบแทนที่ต้องการจากช่อง Yield/Spread
2. เลือกระยะเวลาที่ต้องการ และกด Add ข้อมูลทีละตัว

ในส่วนของ Yield และ Spread ที่ผู้ใช้งานสามารถเลือกใช้งานได้ มีดังนี้

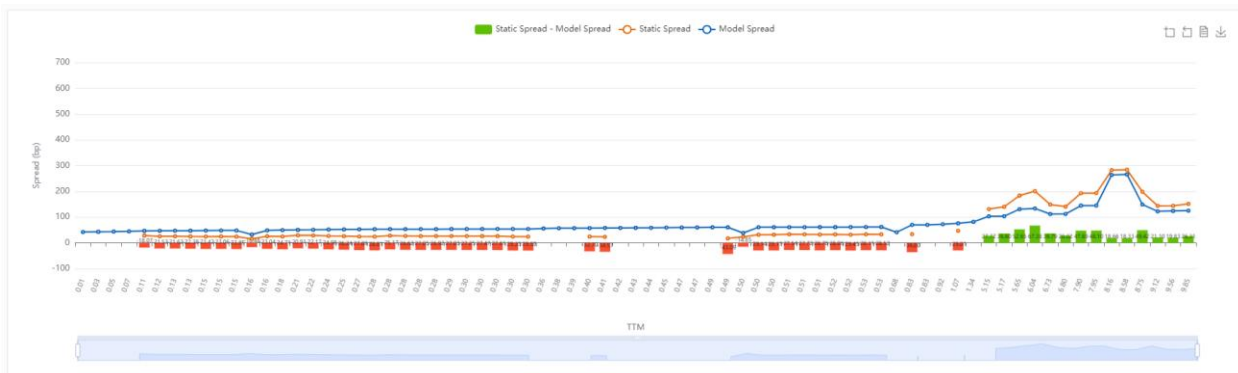
- Government Bond Yield
- US Treasury Bond Yield
- Corporate Bond Yield สำหรับอันดับความน่าเชื่อถือตั้งแต่ AAA ถึง BBB

Spread

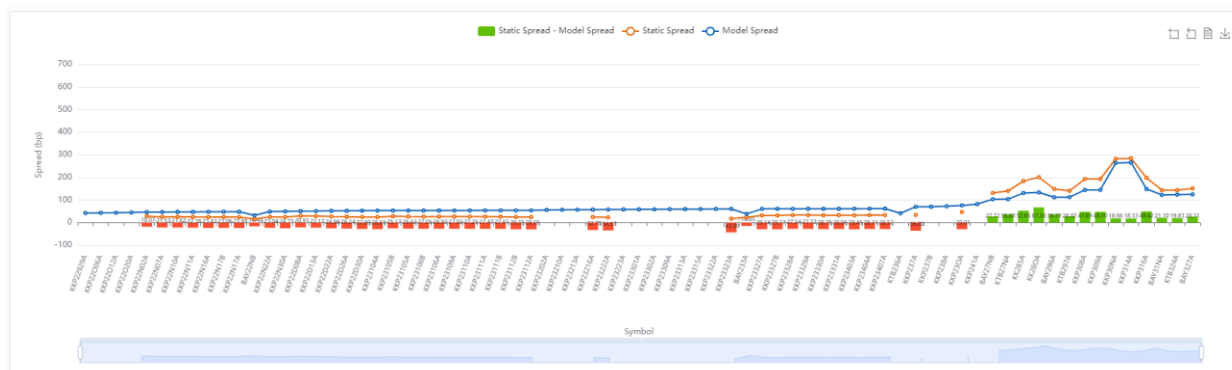


ในส่วนนี้ผู้ใช้งานสามารถเปรียบเทียบข้อมูล Spread ของตราสารหนี้ได้ ทั้งข้อมูล Static Spread และ Model Spread ของตราสารหนี้แต่ละตัว ซึ่งผู้ใช้งานอาจเลือกเปรียบเทียบข้อมูลผู้ออกตราสารหนี้ได้สูงสุด 3 ราย

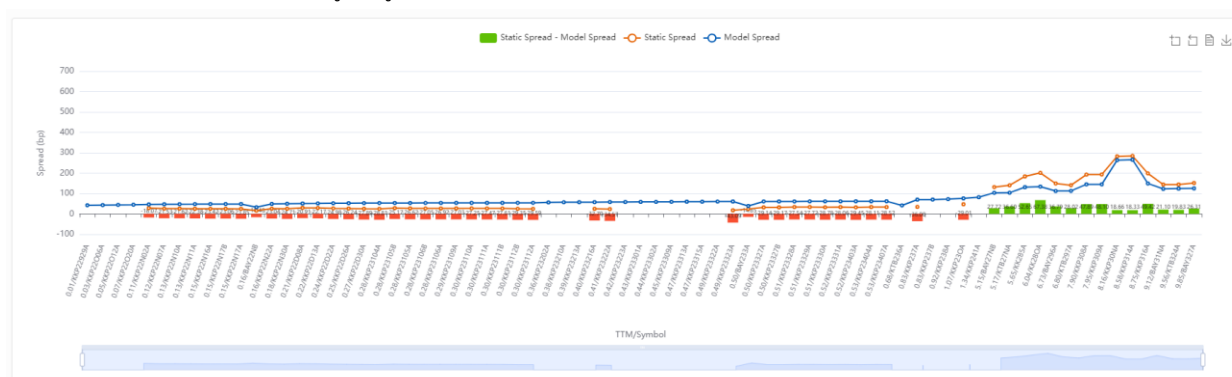
- เปรียบเทียบข้อมูล Sector เดียวกัน : เลือก Sector แล้วเลือกรายชื่อ Issuer ที่ต้องการจะเปรียบเทียบ
 - เปรียบเทียบข้อมูลต่าง Sector กัน : เลือกรายชื่อ Issuer ที่ต้องการเปรียบเทียบข้อมูล
 - เปรียบเทียบข้อมูลตาม Rating : เลือก Rating แล้วเลือกรายชื่อ Issuer ที่ต้องการจะเปรียบเทียบ
- สำหรับการแสดงผลของข้อมูลในรูปแบบของกราฟ ผู้ใช้งานสามารถเลือกพิจารณาข้อมูลกราฟตาม
- การแสดงผลของข้อมูลในรูปแบบของกราฟ TTM



- การแสดงผลของข้อมูลในรูปแบบของกราฟ Symbol



- การแสดงผลของข้อมูลในรูปแบบของกราฟ TTM/Symbol



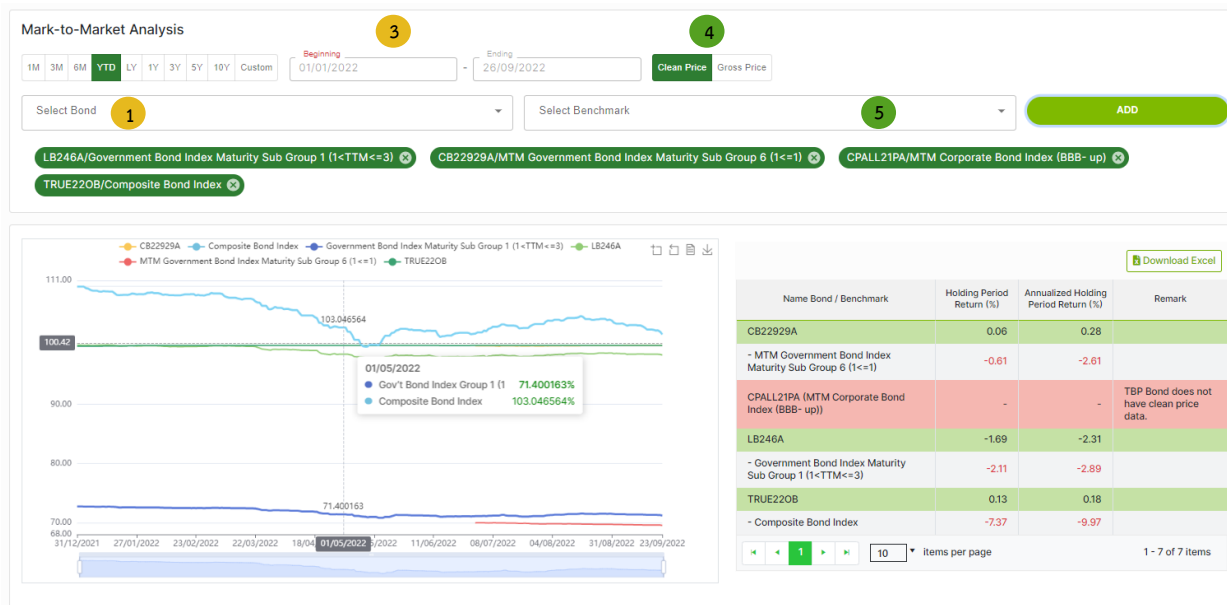
ข้อมูล

ความหมาย

ThaiBMA Symbol	รายชื่อตราสารหนี้ที่ขึ้นทะเบียนกับ ThaiBMA
Issue Date	วันออกตราสารหนี้
Coupon (%)	อัตราดอกเบี้ยที่จ่าย หน่วยเป็นร้อยละต่อปี
Rating	การจัดอันดับความน่าเชื่อถือ โดยพิจารณาจากการจัดอันดับความน่าเชื่อถือของตราสารหนี้ (Issue Rating) และการจัดอันดับความน่าเชื่อถือของผู้ออกตราสารหนี้ (Issuer Rating) ตามลำดับ
TTM (Yrs.)	อายุคงเหลือนับจากวัน settlement T+1 (calendar day) จนถึงวันที่หมดอายุของตราสารหนี้ (ปี)
Static Spread (bp)	ค่าชดเชยความเสี่ยง (bp)
Model Spread (bp)	ค่าชดเชยความเสี่ยงที่คำนวณมาจาก Model ของสมาคมฯ (bp)
Diff Spread (bp)	ความแตกต่างของ Spread = Static Spread – Model Spread
Last Trade Date	วันที่มีการซื้อขายล่าสุด
Last Executed Yield	อัตราผลตอบแทนซื้อขายจากการซื้อขายล่าสุด (%)
Market Yield (%)	อัตราผลตอบแทนของตราสารหนี้ที่ใช้อย่างอิง ณ สิ้นวัน
Attribute	ประเภทของตราสารหนี้ Call Option, Put Option, Amortizing Type, Convertible Type, Step-Up Type, Currency เป็นต้น
Claim Type	ประเภทของสิทธิของผู้ถือหุ้นกู้ในการรับชำระเงิน

ข้อมูล	ความหมาย
Distribution	ลักษณะของการเสนอขายหลักทรัพย์
Outstanding (mln.)	มูลค่าคงค้างปัจจุบัน (ล้านบาท)
Sector	กลุ่มประเภทธุรกิจของผู้ออกตราสาร

Mark-to-Market Analysis



ในส่วนนี้ผู้ใช้งานสามารถเปรียบเทียบผลตอบแทนระหว่างตราสารหนี้ที่ถือครอง กับดัชนีชี้วัดที่ต้องการสำหรับตราสารหนี้แต่ละตัว ดังนี้

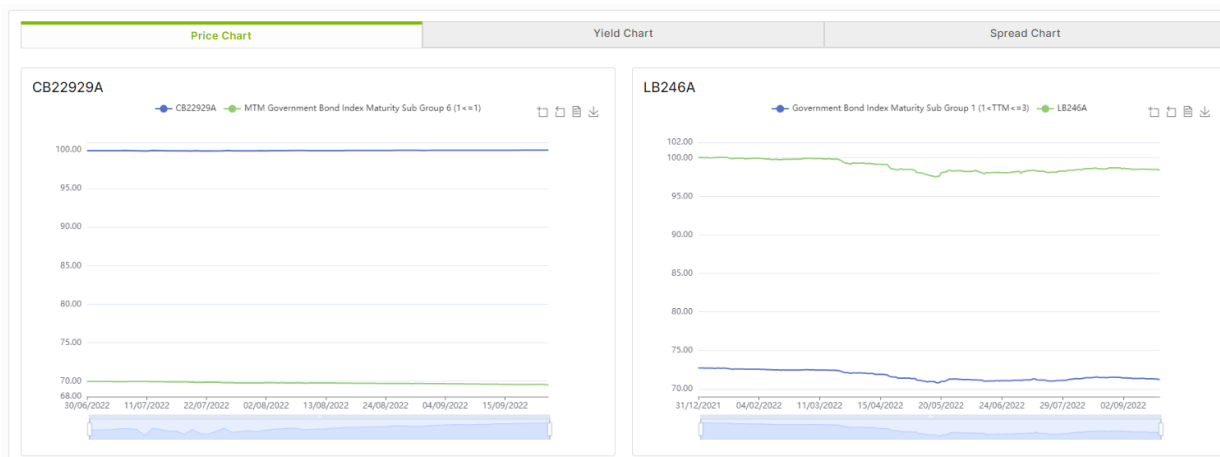
1. เพิ่มข้อมูลตราสารหนี้ที่ต้องการ
2. เลือกดัชนี Benchmark ที่เหมาะสมกับตราสารหนี้แต่ละตัว แล้วทำการ Add ข้อมูล
3. เลือกช่วง Holding Period ที่ต้องการ
4. เลือกประเภทของข้อมูลว่าผู้ใช้งานต้องการศึกษาข้อมูลในส่วนของ Price เป็น Gross Price หรือ Clean Price

สำหรับการแสดงผลของข้อมูลในรูปแบบของกราฟ ผู้ใช้งานสามารถเลือกพิจารณาข้อมูลกราฟตาม

1. การแสดงผลของข้อมูลในรูปแบบของกราฟ Price ซึ่งในส่วนของ Benchmark Price ที่ผู้ใช้งานสามารถเลือกใช้งาน

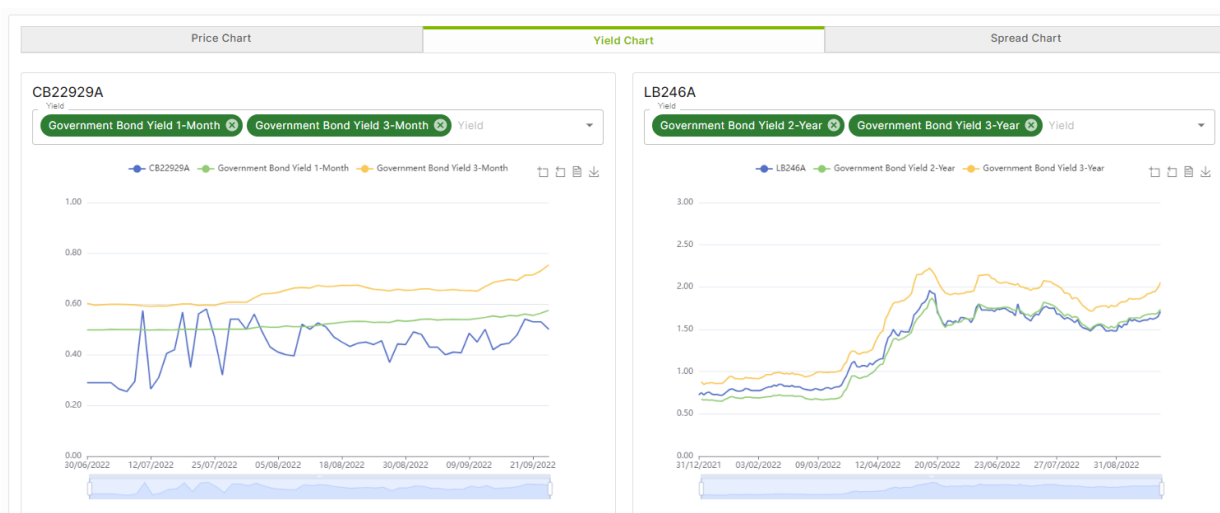
ได้ มีดังนี้

- Government Bond Index
- Composite Bond Index
- SOE (Guaranteed) Bond Index
- SOE (Non-Guaranteed) Bond Index
- Commercial Paper Index
- Short-Term Government Bond Index
- MTM Government Bond Index
- MTM Corporate Bond Index

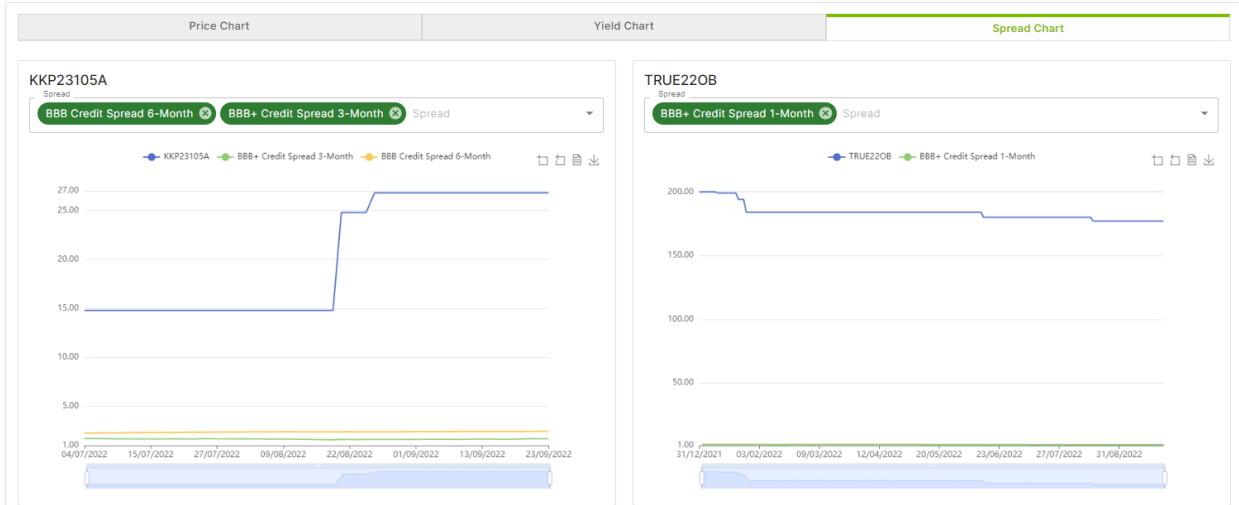


2. การแสดงผลของข้อมูลในรูปแบบของกราฟ Yield ซึ่งในส่วนของ Benchmark ที่ผู้ใช้งานสามารถเลือกใช้งานได้ มีดังนี้

- Government Bond Yield 1 เดือน – 50 ปี
- Zero Coupon Yield 1 เดือน – 50 ปี
- US Treasury Yield 1 เดือน – 30 ปี
- Corporate Bond Yield (1 เดือน – 50 ปี) สำหรับอันดับความน่าเชื่อถือตั้งแต่ AAA ถึง BBB



3. การแสดงผลของข้อมูลในรูปแบบของกราฟ Spread ซึ่งในส่วนของ Benchmark ที่ผู้ใช้งานสามารถเลือกใช้งานได้จะเป็น Credit Spread (1 เดือน – 50 ปี) สำหรับอันดับความน่าเชื่อถือตั้งแต่ AAA ถึง BBB

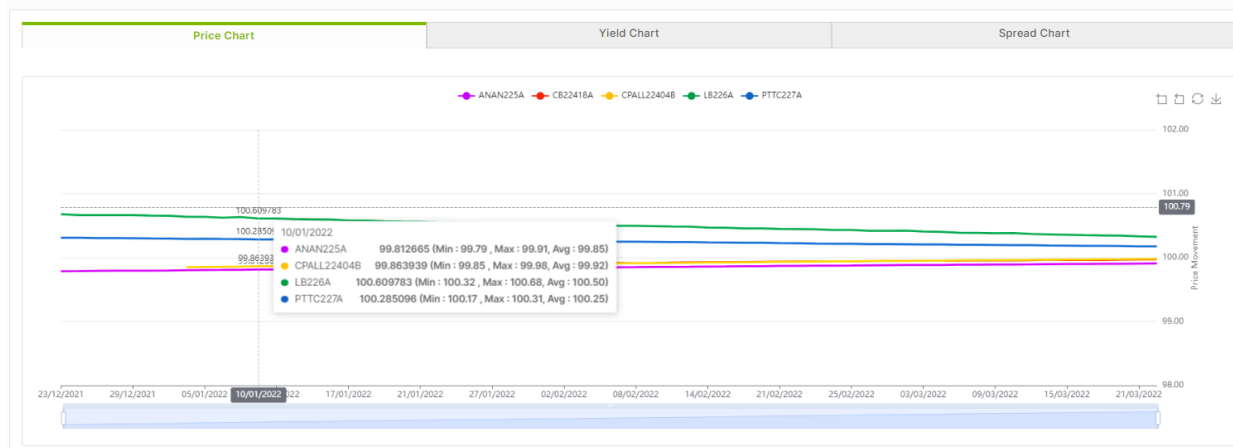


Bond Compare

Bond Compare

Select Bond
 LB226A CB22418A PTTC227A ANAN225A CPALL22404B Select Bond (Max : 5 bonds)

YTD 1M 3M 6M LY 1Y 3Y 5Y 10Y Custom From 23/12/2021 To 23/03/2022



Symbol	LB226A	CB22418A	PTTC227A	ANAN225A	CPALL22404B
Issuer	MINISTRY OF FINANCE	BANK OF THAILAND	PTT PUBLIC COMPANY LIMITED	ANANDA DEVELOPMENT PUBLIC COMPANY LIMITED	CP ALL PUBLIC COMPANY LIMITED
Issue Rating	-	-	AAA(tha)/FITCH(tha), Apr 26, 2021	-	-
Issuer Rating	-	-	AAA(tha)/FITCH(tha)	BBB-/TRIS	A+/TRIS, A-(tha)/FITCH(tha)
Name (TH)	พันธบัตรรัฐบาลเพื่อการปรับหนี้เงินกู้โครงการ ในงบประมาณ พ.ศ. 2559 ครั้งที่ 1	พันธบัตรธนาคารแห่งประเทศไทยครั้งที่ 2/95/65	หุ้นกู้ใบมีประกันของบริษัท ปตท. จำกัด (มหาชน) ครั้งที่ 1/2563 ชุดที่ 1 มูลค่ารวม 1,256.3 ล้านบาท	หุ้นกู้ของ บริษัท อนันดา ดีเวลลอปเม้นท์ จำกัด (มหาชน) ครั้งที่ 2/2564 มูลค่ารวม 256.4 ล้านบาท	ตั๋วแลกเงิน บริษัท ซีพี ออลล์ จำกัด (มหาชน) มูลค่า 900.00 ล้านบาท ครบกำหนดโดยรอบวันที่ 4 เมษายน 2565 (CPALL22404B)
Name (EN)	TLOAN59/01/5.93Y	BOT65/2/95D	UNSECURED DEBENTURES OF PTT PUBLIC COMPANY LIMITED NO. 1/2020 TRANCHE 1 DUE B.E. 2565	DEBENTURES OF ANANDA DEVELOPMENT PUBLIC COMPANY LIMITED NO. 2/2021 DUE 2022	Bill of Exchange of CP ALL PUBLIC COMPANY LIMITED worth of THB 900.00 mln. due April 4, 2022 (CPALL22404B)
Registration Date	15 Jul 2016	13 Jan 2022	2 Jul 2020	28 May 2021	4 Jan 2022
TTM/Issue Term	0.24 Yrs./5.93 Yrs.	0.07 Yrs./0.26 Yrs.	0.28 Yrs./2.00 Yrs.	0.19 Yrs./1.01 Yrs.	0.03 Yrs./0.25 Yrs.
Issued Date	15 Jul 2016	13 Jan 2022	2 Jul 2020	28 May 2021	4 Jan 2022
Maturity Date	17 Jun 2022	18 Apr 2022	2 Jul 2022	31 May 2022	4 Apr 2022
Initial Par	THB 1,000.00	THB 1,000.00	THB 1,000.00	THB 1,000.00	THB 1,000.00
Current Par	THB 1,000.00	THB 1,000.00	THB 1,000.00	THB 1,000.00	THB 1,000.00
Issue Size	THB 30,000.00 mln.	THB 50,000.00 mln.	THB 2,000.00 mln.	THB 200.00 mln.	THB 900.00 mln.

ในส่วนนี้ผู้ใช้งานสามารถเปรียบเทียบข้อมูลของตราสารหนี้ที่ต้องการได้จำนวนสูงสุด 5 ตราสารหนี้ ในส่วนของกราฟแสดงผลสามารถเลือกตามเวลาที่ต้องการได้ซึ่งในส่วนของกราฟแสดงผล จะเลือกแสดงกราฟได้ทั้งหมด 3 ประเภท คือ Price Chart, Yield Chart และ Spread Chart ส่วนข้อมูลด้านล่างจะแสดงข้อมูลของตราสารหนี้ (Bond Features) ข้างต้นที่เลือก